



Муниципальное бюджетное дошкольное образовательное учреждение
«Центр развития ребенка – детский сад» с. Новосысоевки

**УТВЕРЖДАЮ**
Заведующий МБДОУ «ЦРР» с. Новосысоевки
 З.Е. Пьянкова
31.08.2023 г.

РАБОЧАЯ ПРОГРАММА

воспитателя подготовительной к школе группы (от 6 до 7 лет)
общеразвивающей направленности
полного дня (10,5 часов пребывания)

с. Новосысоевка
2023

СОДЕРЖАНИЕ

| № | Название | Стр. |
|---------------|--|-----------|
| I | Целевой раздел | 4 |
| | <i>Обязательная часть</i> | 4 |
| 1.1. | Пояснительная записка | 4 |
| 1.2. | Цели и задачи реализации Программы | 4 |
| 1.3. | Принципы и подходы к формированию Программы | 6 |
| 1.4. | Психологически-педагогическая характеристика воспитанников | 7 |
| 1.5. | Планируемые результаты освоения Программы | 7 |
| 1.6. | Нормативно-правовые документы | 8 |
| 1.7. | Сроки реализации Программы | 10 |
| 1.8. | Педагогическая диагностика достижения планируемых результатов | 10 |
| | <i>Часть, формируемая участниками образовательных отношений</i> | |
| | Значимые для разработки и реализации Программы характеристики, в том числе характеристики особенностей развития детей раннего и дошкольного возраста | 14 |
| 1.1. | Парциальная программа «Юный эколог» | 14 |
| 1.6. | Программа по краеведению в рамках реализации регионального компонента «Мой край родной» | 17 |
| II | Содержательный раздел | 21 |
| | <i>Обязательная часть</i> | 21 |
| 2.1. | Задачи и содержание образования (обучения и воспитания) по образовательным областям | 21 |
| 2.1.2. | Социально-коммуникативное развитие | 24 |
| 2.1.3. | Познавательное развитие | 30 |
| 2.1.4. | Речевое развитие | 33 |
| 2.1.5. | Художественно-эстетическое развитие | 36 |
| 2.1.6. | Физическое развитие | 47 |
| 2.2. | Вариативные формы, способы, методы и средства реализации Программы | 53 |
| 2.3. | Структура реализации образовательной деятельности | 54 |
| 2.4. | Модель организации образовательного процесса | 57 |
| 2.3. | Особенности образовательной деятельности разных видов и культурных практик | 63 |
| 2.4. | Способы и направления поддержки детской инициативы | 67 |
| 2.5. | Особенности взаимодействия педагогического коллектива с семьями обучающихся | 70 |
| 2.6. | Рабочая программа воспитания (Приложение 1) | 74 |
| III. | Организационный раздел | 75 |
| | <i>Обязательная часть</i> | 75 |
| 3.1. | Психолого-педагогические условия реализации программы воспитания | 75 |
| 3.2. | Особенности организации развивающей предметно- | 76 |

| | | |
|-------------|--|------------|
| | пространственной среды | |
| 3.4. | Примерный перечень литературных, музыкальных, художественных, анимационных произведений для реализации Программы | 82 |
| 3.6. | Примерный режим и распорядок дня в дошкольных группах | 83 |
| 3.7. | Особенности традиционных событий, праздников, мероприятий | 96 |
| 3.8. | Календарный план воспитательной работы | 96 |
| | Методическое обеспечение реализации Программы | |
| IV. | Дополнительный раздел | 102 |
| | Парциальная программа «Юный эколог (Приложение 1) | |
| | Рабочая программа воспитателя (Приложение 2) | |

1. ЦЕЛЕВОЙ РАЗДЕЛ

Обязательная часть

1.1. Пояснительная записка

Настоящая рабочая программа разработана в соответствии с ФГОС ДО (утвержден Приказом Министерства образования и науки Российской Федерации от 17 октября 2013 г. № 1155 (зарегистрирован Министерством юстиции Российской Федерации 14 ноября 2013 г., регистрационный № 30384), с изменениями, внесенными приказом Министерства просвещения Российской Федерации от 21 января 2019 г. № 31 (зарегистрирован Министерством юстиции Российской Федерации 13 февраля 2019 г., регистрационный № 53776) в федеральном государственном образовательном стандарте дошкольного образования) и ФОП ДО (Приказ Министерства просвещения Российской Федерации от 25.11.2022 № 1028 "Об утверждении федеральной образовательной программы дошкольного образования" (Зарегистрирован 28.12.2022 № 71847).

Программа определяет содержание и организацию образовательного процесса с воспитанниками группы. Программа строится на принципе личностно-ориентированного взаимодействия взрослого с воспитанниками и обеспечивает физическое, социально-коммуникативное, познавательное, речевое и художественно-эстетическое развитие детей от 6 до 7 лет с учетом их возрастных и индивидуальных особенностей на основе духовно-нравственных ценностей русского народа, исторических и национально-культурных традиций.

1.2. Цели и задачи реализации Программы в соответствии с ФГОС ДО и ФОП ДО

Рабочая программа определяет цель, задачи, планируемые результаты, содержание и организацию образовательного процесса на ступени дошкольного образования.

Целью рабочей программы является разностороннее развитие ребенка в период дошкольного детства с учетом возрастных и индивидуальных особенностей на основе духовно-нравственных ценностей русского народа, исторических и национально-культурных традиций.

К традиционным российским духовно-нравственным ценностям относятся, прежде всего, жизнь, достоинство, права и свободы человека, патриотизм, гражданственность, служение Отечеству и ответственность за его судьбу, высокие нравственные идеалы, крепкая семья, созидательный труд, приоритет духовного над материальным, гуманизм, милосердие, справедливость, коллективизм, взаимопомощь и взаимоуважение, историческая память и преемственность поколений, единство народов России.

Цель рабочей программы достигается через решение следующих задач в соответствии с ФОП ДО:

- обеспечение единых для Российской Федерации содержания ДО и планируемых результатов освоения образовательной программы ДО;
- приобщение детей (в соответствии с возрастными особенностями) к базовым ценностям русского народа - жизнь, достоинство, права и свободы человека, патриотизм, гражданственность, высокие нравственные идеалы,

крепкая семья, созидательный труд, приоритет духовного над материальным, гуманизм, милосердие, справедливость, коллективизм, взаимопомощь и взаимоуважение историческая память и преемственность поколений, единство народов России; создание условий для формирования ценностного отношения к окружающему миру, становления опыта действий и поступков на основе осмысления ценностей;

- построение (структурирование) содержания образовательной деятельности на основе учета возрастных и индивидуальных особенностей развития;

- создание условий для равного доступа к образованию для всех детей дошкольного возраста с учетом разнообразия образовательных потребностей и индивидуальных возможностей;

- охрана и укрепление физического и психического здоровья детей, в том числе их эмоционального благополучия;

- обеспечение развития физических, личностных, нравственных качеств и основ патриотизма, интеллектуальных и художественно-творческих способностей ребенка, его инициативности, самостоятельности и ответственности;

- обеспечение психолого-педагогической поддержки семьи и повышение компетентности родителей (законных представителей) в вопросах воспитания, обучения и развития, охраны и укрепления здоровья детей, обеспечения их безопасности;

- достижение детьми на этапе завершения ДО уровня развития, необходимого и достаточного для успешного освоения ими образовательных программ начального общего образования.

Задачи реализации рабочей программы в соответствии с требованиями ФГОС ДО:

- охрана и укрепление физического и психического здоровья детей, в том числе их эмоционального благополучия;

- обеспечение равных возможностей для полноценного развития каждого ребенка в период дошкольного детства независимо от места жительства, пола, нации, языка, социального статуса, психофизиологических и других особенностей (в том числе ограниченных возможностей здоровья);

- обеспечение преемственности целей, задач и содержания образования, реализуемых в рамках образовательных программ различных уровней (далее - преемственность ООП дошкольного и начального общего образования);

- создание благоприятных условий развития детей в соответствии с их возрастными и индивидуальными особенностями и склонностями, развития способностей и творческого потенциала каждого ребенка как субъекта отношений с самим собой, другими детьми, взрослыми и миром;

- объединение обучения и воспитания в целостный образовательный процесс на основе духовно-нравственных и социокультурных ценностей и принятых в обществе правил и норм поведения в интересах человека, семьи, общества;

- формирование общей культуры личности детей, в том числе ценностей здорового образа жизни, развития их социальных, нравственных, эстетических,

интеллектуальных, физических качеств, инициативности, самостоятельности и ответственности ребенка, формирование предпосылок учебной деятельности;

- обеспечение вариативности и разнообразия содержания Программ и организационных форм дошкольного образования, возможность формирования Программ различной направленности с учетом образовательных потребностей, способностей и состояния здоровья детей;

- формирование социокультурной среды, соответствующей возрастным, индивидуальным, психологическим и физиологическим особенностям детей;

- обеспечение психолого-педагогической поддержки семьи и повышения компетентности родителей (законных представителей) в вопросах развития и образования, охраны и укрепления здоровья детей.

1.3. Принципы и подходы к формированию рабочей программы в соответствии с ФГОС ДО и ФООП ДО

Рабочая программа построена на следующих принципах дошкольного образования, установленных ФГОС ДО и сформулированных в ФООП ДО:

- 1) полноценное проживание ребенком всех этапов детства (младенческого, раннего и дошкольного возрастов), обогащение (амплификация) детского развития;

- 2) построение образовательной деятельности на основе индивидуальных особенностей каждого ребенка, при котором сам ребенок становится активным в выборе содержания своего образования, становится субъектом образования;

- 3) содействие и сотрудничество детей и родителей (законных представителей), совершеннолетних членов семьи, принимающих участие в воспитании детей раннего и дошкольного возрастов, а также педагогических работников (далее вместе - взрослые);

- 4) признание ребенка полноценным участником (субъектом) образовательных отношений;

- 5) поддержка инициативы детей в различных видах деятельности;

- 6) сотрудничество ДОО с семьей;

- 7) приобщение детей к социокультурным нормам, традициям семьи, общества и государства;

- 8) формирование познавательных интересов и познавательных действий ребенка в различных видах деятельности;

- 9) возрастная адекватность дошкольного образования (соответствие условий, требований, методов возрасту и особенностям развития);

- 10) учет этнокультурной ситуации развития детей.

ФГОС ДО продолжает линию деятельностного, индивидуального, дифференцированного и других подходов, направленных на повышение результативности и качества дошкольного образования. Поэтому подходами к формированию программы являются:

- *деятельностный подход*, предполагающий развитие ребенка в деятельности, включающей такие компоненты как самоцелеполагание, самопланирование, самоорганизация, самооценка, самоанализ;

- *интегративный подход*, ориентирующий на интеграцию процессов

обучения, воспитания и развития в целостный образовательный процесс в интересах развития ребенка;

- *лично-ориентированный подход*, который предусматривает организацию образовательного процесса на основе признания уникальности личности ребенка и создания условий для ее развития на основе изучения задатков, способностей, интересов, склонностей;

- *индивидуальный подход*, предписывающий гибкое использование педагогами различных средств, форм и методов по отношению к каждому ребенку;

- *дифференцированный подход* – в образовательном процессе предусмотрена возможность объединения детей по особенностям развития, по интересам, по выбору;

- *средовый подход*, ориентирующий на использование возможностей внутренней и внешней среды образовательной организации в воспитании и развитии личности ребенка.

1.4. Психолого-педагогическая характеристика особенностей развития детей группы

Характеристика особенностей развития детей подготовительной к школе группы (6- 7 лет) на 2023-2024 учебный год.



Общее количество детей- 26 человек

10 девочек – 35%

16 мальчиков – 65%

1.5. Планируемые результаты реализации Программы


В соответствии с ФГОС ДО, специфика дошкольного возраста и системные особенности ДО делают неправомерными требования от ребёнка дошкольного возраста конкретных образовательных достижений. Поэтому планируемые результаты освоения Программы представляют собой возрастные характеристики возможных достижений ребёнка дошкольного возраста на разных возрастных этапах и к завершению ДО.

В соответствии с периодизацией психического развития ребёнка согласно культурно-исторической психологии, дошкольное детство подразделяется на три возраста: младенческий (первое и второе полугодия жизни), ранний (от одного года до трех лет) и дошкольный возраст (от трех до семи лет).

Обозначенные в Программе возрастные ориентиры «к одному году», «к трем годам» и так далее имеют условный характер, что предполагает широкий

возрастной диапазон для достижения ребёнком планируемых результатов. Это связано с неустойчивостью, гетерохронностью и индивидуальным темпом психического развития детей в дошкольном детстве, особенно при прохождении критических периодов. По этой причине ребёнок может продемонстрировать обозначенные в планируемых результатах возрастные характеристики развития раньше или позже заданных возрастных ориентиров.

Степень выраженности возрастных характеристик возможных достижений может различаться у детей одного возраста по причине высокой индивидуализации их психического развития и разных стартовых условий освоения образовательной программы. Обозначенные различия не должны быть констатированы как трудности ребёнка в освоении образовательной программы ДОО и не подразумевают его включения в соответствующую целевую группу.

| ФОП ДО/пп | Возраст | QRкод |
|-----------|---|--|
| 15.4 | на этапе завершения освоения Программы (к концу дошкольного возраста) |  |

Социальная характеристика семей воспитанников

Дети, посещающие МБДОУ «ЦРР» с. Новосысоевки подготовительной к школе группы воспитываются в семьях с разным составом:

- полная семья (отец и мать) – 22 семей;
- неполная семья (одинокое мать или отец) – 4 семьи;

Многие дошкольники воспитываются в семьях военнослужащих, так как в непосредственной близости от детского сада находится военная часть.

Уровень образования родителей: большая часть родителей (законных представителей) воспитанников имеют средне-специальное образование, остальные высшее профессиональное, небольшая часть родителей имеют среднее образование.

Основная часть родителей по национальности русские.

1.6. Нормативно-правовые документы

✓ Федеральный закон от 29.12.2012 г. №273-ФЗ «Об образовании в Российской Федерации» (с изм. и доп. вступил в силу с 11.01.2023 г.)

✓ Федеральный закон от 24.09.2022 г. № 371-ФЗ «О внесении изменений в Федеральный закон «Об образовании в Российской Федерации» и статью 1 Федерального закона «Об обязательных требованиях в Российской Федерации»»

✓ Федеральный закон от 31.07.2020 г. № 304-ФЗ «О внесении изменений в Федеральный закон «Об образовании в Российской Федерации» по вопросам воспитания обучающихся».

✓ Приказ Минпросвещения России от 25.11.2022 № 1028 «Об утверждении федеральной образовательной программы дошкольного образования» (Зарегистрировано в Минюсте России 28.12.2022 № 71847)

✓ Федеральный государственный образовательный стандарт дошкольного образования, утвержден приказом Министерства образования и науки России от 17.10.2013 г. № 1155 (с изм. на 08.11.2022 г.)

✓ Указ Президента Российской Федерации от 09.11.2022г. № 809 «Об утверждении основ государственной политики по сохранению и укреплению традиционных российских духовно-нравственных ценностей»

✓ СанПиН 2.4.3648-20 «Санитарно-эпидемиологические требования к организации воспитания и обучения, отдыха и оздоровления детей, и молодежи» от 28.09.2020;

✓ СанПиН 2.3/2.4.3590-20 «Санитарно-эпидемиологические требования к организации общественного питания населения» от 27.10.2020;

✓ СанПиН 1.2.3685-21 «Гигиенические нормативы и требования к обеспечению безопасности и (или) безвредности для человека факторов среды обитания» от 28.01.2021

✓ Устав МБДОУ «ЦРР» с. Новосысоевки

Детский сад оснащен необходимым оборудованием и специальными помещениями в соответствии с санитарными нормами и их назначением. Оборудование и материалы размещены в свободном доступе для детей, что способствует развитию самостоятельности и активности.

Материально-техническое обеспечение находится на достаточном уровне в соответствии с ФГОС ДО и соответствует всем требованиям СанПиН. Материальная база периодически преобразовывается, трансформируется, обновляется для стимулирования физической, творческой, интеллектуальной активности детей.

В мае 2023 г. в МБДОУ «ЦРР» с. Новосысоевки была проведена оценка состояния РППС в группах с учетом рекомендаций Министерства Просвещения по формированию инфраструктуры дошкольных образовательных организаций и комплектации учебно-методических материалов в целях реализации образовательных программ дошкольного образования от 26.12.2022г., а также ФГОС ДО.

Рабочая программа предназначена для работы с детьми от 6 до 7 лет и реализуется в подготовительной к школе группе общеразвивающей направленности.

Содержание Программы учитывает возрастные и индивидуальные особенности контингента детей, воспитывающихся в группе.

МБДОУ «ЦРР» с. Новосысоевки функционирует в условиях полного дня (10,5 часов пребывания) в режиме 5-дневной рабочей недели.

Группа укомплектована по разновозрастному принципу. В группу принимаются воспитанники независимо от пола, расы, национальности, языка, происхождения, отношения к религии. Языком образования по образовательной Программе является русский язык.

1.7. Срок реализации рабочей программы

Сроки реализации рабочей программы 2023 – 2024 учебный год (сентябрь 2023 – июнь 2024 года).

1.8. Педагогическая диагностика достижения планируемых результатов

Педагогическая диагностика достижений планируемых результатов направлена на изучение деятельностных умений ребёнка, его интересов, предпочтений, склонностей, личностных особенностей, способов взаимодействия со взрослыми и сверстниками. Она позволяет выявлять особенности и динамику развития ребёнка, составлять на основе полученных данных индивидуальные образовательные маршруты освоения образовательной программы, своевременно вносить изменения в планирование, содержание и организацию образовательной деятельности.

Направления и цели педагогической диагностики, а также особенности её проведения определяются требованиями ФГОС ДО. При реализации Программы может проводиться оценка индивидуального развития детей, которая осуществляется педагогом в рамках педагогической диагностики. Данное положение свидетельствует о том, что педагогическая диагностика не является обязательной процедурой.

Специфика педагогической диагностики достижения планируемых образовательных результатов обусловлена следующими требованиями ФГОС ДО:

- планируемые результаты освоения образовательной программы ДО заданы как целевые ориентиры ДО и представляют собой социально-нормативные возрастные характеристики возможных достижений ребёнка на разных этапах дошкольного детства;

- целевые ориентиры не подлежат непосредственной оценке, в том числе и в виде педагогической диагностики (мониторинга), и не являются основанием для их формального сравнения с реальными достижениями детей и основой объективной оценки соответствия установленным требованиям образовательной деятельности и подготовки детей;

- освоение Программы не сопровождается проведением промежуточных аттестации и итоговой аттестации обучающихся.

Данные положения подчеркивают направленность педагогической диагностики на оценку индивидуального развития детей дошкольного возраста, на основе которой определяется эффективность педагогических действий и осуществляется их дальнейшее планирование.

Результаты педагогической диагностики (мониторинга) могут использоваться исключительно для решения следующих образовательных задач:

- 1) индивидуализации образования (в том числе поддержки ребёнка, построения его образовательной траектории или профессиональной коррекции особенностей его развития);

- 2) оптимизации работы с группой детей.

Периодичность проведения педагогической диагностики определяется

ДОО. Оптимальным является её проведение на начальном этапе освоения ребёнком образовательной программы в зависимости от времени его поступления в дошкольную группу (стартовая диагностика) и на завершающем этапе освоения программы его возрастной группой (заключительная, финальная диагностика). При проведении диагностики на начальном этапе учитывается адаптационный период пребывания ребёнка в группе. Сравнение результатов стартовой и финальной диагностики позволяет выявить индивидуальную динамику развития ребёнка.

Педагогическая диагностика индивидуального развития детей проводится педагогом в произвольной форме на основе малоформализованных диагностических методов: наблюдения, свободных бесед с детьми, анализа продуктов детской деятельности (рисунков, работ по лепке, аппликации, построек, поделок и тому подобное), специальных диагностических ситуаций. При необходимости педагог может использовать специальные методики диагностики физического, коммуникативного, познавательного, речевого, художественно - эстетического развития.

Основным методом педагогической диагностики является наблюдение. Ориентирами для наблюдения являются возрастные характеристики развития ребёнка. Они выступают как обобщенные показатели возможных достижений детей на разных этапах дошкольного детства в соответствующих образовательных областях. Педагог наблюдает за поведением ребёнка в деятельности (игровой, общении, познавательно-исследовательской, изобразительной, конструировании, двигательной), разных ситуациях (в режимных процессах, в группе и на прогулке, совместной и самостоятельной деятельности детей и других ситуациях). В процессе наблюдения педагог отмечает особенности проявления ребёнком личностных качеств, деятельностных умений, интересов, предпочтений, фиксирует реакции на успехи и неудачи, поведение в конфликтных ситуациях и тому подобное.

Наблюдая за поведением ребёнка, педагог обращает внимание на частоту проявления каждого показателя, самостоятельность и инициативность ребёнка в деятельности. Частота проявления указывает на периодичность и степень устойчивости показателя. Самостоятельность выполнения действия позволяет определить зону актуального и ближайшего развития ребёнка. Инициативность свидетельствует о проявлении субъектности ребёнка в деятельности и взаимодействии.

Результаты наблюдения фиксируются, способ и форму их регистрации педагог выбирает самостоятельно. Оптимальной формой фиксации результатов наблюдения может являться карта развития ребёнка. Педагог может составить её самостоятельно, отразив показатели возрастного развития ребёнка и критерии их оценивания. Фиксация данных наблюдения позволит педагогу выявить и проанализировать динамику в развитии ребёнка на определенном возрастном этапе, а также скорректировать образовательную деятельность с учётом индивидуальных особенностей развития ребёнка и его потребностей.

Результаты наблюдения могут быть дополнены беседами с детьми в свободной форме, что позволяет выявить причины поступков, наличие интереса к определенному виду деятельности, уточнить знания о предметах и

явлениях окружающей действительности и другое.

Анализ продуктов детской деятельности может осуществляться на основе изучения материалов портфолио ребёнка (рисунков, работ по аппликации, фотографий работ по лепке, построек, поделок и другого). Полученные в процессе анализа качественные характеристики существенно дополняют результаты наблюдения за продуктивной деятельностью детей (изобразительной, конструктивной, музыкальной и другой деятельностью).

Педагогическая диагностика завершается анализом полученных данных, на основе которых педагог выстраивает взаимодействие с детьми, организует РППС, мотивирующую активную творческую деятельность обучающихся, составляет индивидуальные образовательные маршруты освоения образовательной Программы, осознанно и целенаправленно проектирует образовательный процесс.

Участие ребёнка в психологической диагностике допускается только с согласия его родителей (законных представителей). Результаты психологической диагностики могут использоваться для решения задач психологического сопровождения и оказания адресной психологической помощи.

Для проведения индивидуальной педагогической диагностики на разных этапах освоения программы используются следующие диагностические пособия:

- Н.В.Верещагина: «Диагностика педагогического процесса в подготовительной к школе группе (с 6 до 7 лет) дошкольной образовательной организации. Разработано в соответствии с ФГОС».

| Объект педагогической диагностики (мониторинга) | Формы и методы педагогической диагностики | Периодичность проведения педагогической диагностики | Длительность проведения педагогической диагностики | Сроки проведения педагогической диагностики |
|--|---|---|--|---|
| Индивидуальные достижения детей в контексте образовательных областей: «Социально-коммуникативное развитие», «Познавательное развитие», «Речевое развитие», «Художественно-эстетическое развитие», «Физическое развитие». | <ul style="list-style-type: none"> - Наблюдение - Беседа - Анализ продуктов детской деятельности - Игровые тестовые задания - Проблемные ситуации - Проведение итоговых занятий | 2 раза в год | 1-2 недели | Сентябрь - Май |

Система в мониторинге содержит 5 образовательных областей, соответствующих Федеральному государственному образовательному стандарту дошкольного образования, приказ Министерства образования и науки № 1155 от 17 октября 2013г.:

«Социально-коммуникативное развитие», «Познавательное развитие», «Речевое развитие», «Художественно-эстетическое развитие», «Физическое развитие».

Результаты педагогической диагностики (мониторинга) могут использоваться исключительно для решения следующих образовательных задач:

- индивидуализации образования (в том числе поддержки ребенка, построения его образовательной траектории или профессиональной коррекции особенностей его развития);
- оптимизации работы с группой детей.

Оценка педагогического процесса связана с уровнем овладения каждым ребенком необходимыми навыками и умениями по образовательным областям:

| | |
|---------|---|
| 1 балл | Ребенок не может выполнить все параметры оценки, помощь взрослого не принимает; |
| 2 балла | Ребенок выполняет все параметры оценки с частичной помощью взрослого; |
| 3 балла | Ребенок выполняет все параметры оценки самостоятельно. |

Таблицы педагогической диагностики заполняются дважды в год – в начале и в конце учебного года, для проведения сравнительного анализа.

Часть, формируемая участниками образовательных отношений

Значимые для разработки и реализации Программы характеристики, в том числе характеристики особенностей развития детей дошкольного возраста

Программа предназначена для работы с детьми подготовительной к школе группы от 6 до 7 лет и реализуется в группе общеразвивающей направленности.

Объем обязательной части Программы составляет 80% от ее общего объема. Иные 20% составляют объем части программы, формируемой участниками образовательных отношений.

1.1. Программа «Юный эколог»

<https://crr-novosysoevka.nubex.ru/sveden/education/> разработана на основе теоретических и практических исследований в области экологического воспитания дошкольников, проводимых автором на протяжении многих лет в Российской академии образования. С 1993 года программа широко апробируется в различных регионах России. Она имеет обстоятельное методическое обеспечение, в том числе опубликованные ранее разработки по созданию эколого - педагогической среды в ДОУ и разработки конкретных технологий для практической работы с детьми разных возрастных групп.

Цели и задачи Программы

Цель программы: формирование экологической культуры, культуры

здорового и безопасного образа жизни детей дошкольного возраста.

Задачи программы:

1. Формирование у детей представлений о географических особенностях их малой Родины.
2. Уточнение, систематизирование и углубление знаний о растениях, животных и природных явлениях; о состоянии окружающей среды родного края.
3. Систематизирование знаний воспитанников об основных группах животных и растений округа, среды обитания.
4. Формирование способности сосредоточивать внимание на предметах ближайшего окружения и навыки наблюдать природные сезонные изменения, анализировать их, делать выводы.
5. Формирование основ экологической культуры в процессе ознакомления с дошкольниками миром через практическую деятельность с живыми объектами, наблюдения, опыты, исследовательскую работу и работу с дидактическим материалом, формирование представлений о взаимосвязях в системе «Человек природа» и в самой природе.
6. Развитие интереса к миру природы.
7. Воспитание чувства ответственности за состояние окружающей среды, эмоционального отношения к природным объектам.
8. Формирование мотивов безопасного образа жизни и поведения ребенка, необходимость обучения быть здоровыми, формирование поведенческих навыков здорового образа жизни, умение применять для укрепления здоровья оздоровительную силу природы своего края.
9. Повышение компетентности родителей по проблеме формирования у воспитанников экологической культуры, культуры здорового и безопасного образа жизни детей дошкольного возраста.

Принципы и подходы к формированию Программы

1. Индивидуальный подход - ключевым фактором образовательного процесса является ориентация на потребности каждого ребёнка с учётом его индивидуальных этнокультурных особенностей, семейно - социальных возможностей и условий для полноценного развития.
2. Научность - обоснованность и достоверность содержания теоретической части экологического образования, формирование практических навыков адаптации и прогнозирования своих действий во время отдыха или труда в природных условиях на основе представления о закономерностях, существующих в природе.
3. Доступность - содержание программы, перечень тем и формы работы проектируются в соответствии с возрастными, психологическими, социальными и интеллектуальными особенностями детей, с учётом уровня их развития, а также индивидуальных познавательных способностей. Предпочтительны соответствующие возрасту формы организации занятий: наблюдение, обсуждение, эксперимент, игра.
4. Наглядность - чувственное познание нового материала с привлечение наглядного пособия способствует повышению концентрации внимания и

мобилизации психического потенциала детей, пробуждает активный интерес, снимает умственное напряжение, таким образом, помогает добиться большей эффективности образовательного процесса в целом.

5. Конкретность - объем знаний увеличивается, и эти знания должны быть конкретными. Если ребенок знакомится с муравьем, то все знания необходимо давать только о нем. Ни в коем случае нельзя давать неверные ответы на вопросы ребенка, дети быстро привыкают называть растения цветами, мелких насекомых «букашками», все водные растения водорослями.

6. Систематичность и последовательность – необходимо придерживаться принципа поступательного перехода от простых объектов познания к более сложным, опираясь на освоенный ранее материал. Ребёнок знакомится с новыми знаниями, обращаясь к известной ему информации.

8. Согласованность - продуктивное сотрудничество между детьми, воспитателями и родителями.

9. Комбинаторность - продуманное сочетание различных видов образовательной деятельности.

10. Целостность - установление взаимосвязи разных сфер знаний, что помогает сформировать у ребёнка понимание единства мира.

11. Регионализм - необходимо учитывать региональный компонент (природу родного края, народные традиции, краеведение).

12. Гуманность - данный принцип связан, прежде всего, с понятием экологической культуры. С позиции воспитания его применение означает формирование человека с новыми ценностями, владеющего основами культуры потребления, заботящегося о своем здоровье и желающего вести здоровый образ жизни.

13. Интеграция - рассмотрение экологического образования с точки зрения всестороннего развития личности ребёнка.

14. Учёт этнокультурной и социальной ситуации развития детей – проявляется отборе для изучения объектов живой и неживой природы, прежде всего своего края.

Методы и приемы реализации Программы

- наглядные методы: экскурсии, целевые прогулки; наблюдения; показ сказок (педагогом, детьми); рассматривание книжных иллюстраций, репродукций; проведение дидактических игр;

- словесные методы: чтение литературных произведений; беседы с элементами диалога, обобщающие рассказы воспитателя.

- игровые методы: проведение разнообразных игр (малоподвижных, сюжетно-ролевых, дидактических, игр-драматизаций и др.); загадывание загадок; проведение викторин, конкурсов, тематических вечеров.

- практические методы: организация продуктивной деятельности детей; оформление гербария растений, плодов; постановка сказок, отрывков литературных произведений; изготовление с детьми наглядных пособий.

Направления реализации программы

- познавательно-развлекательное направление ставит целью знакомство детей с компонентами живой и неживой природы, влияние деятельности

человека на эти компоненты в игровой занимательной форме.

- практическое направление - изучение растительного и животного мира, связанное с практическими делами (подкормка птиц, посадка цветников и др.).
- исследовательское направление осуществляется в рамках продуктивной деятельности (экскурсий, наблюдений, опытов).

Планируемые результаты освоения Программы

Планируемые результаты освоения программы «Юный эколог» на этапе завершения дошкольного образования.

К семи годам ребенок:

- ✓ имеет общее представление о своеобразии природы региона, её многообразии, целостности живого организма, его потребностях, отличительных особенностях, чертах приспособления к окружающей среде, образе жизни
- ✓ имеет представление о взаимосвязях и взаимозависимости всех компонентов природы; животных друг с другом, растений и животных, живой и неживой природы, человека и природы;
- ✓ проявляет экологическое сознание, экологически правильное поведение;
- ✓ имеет представление о безопасном образе жизни, о необходимости обучения быть здоровыми, формирование поведенческих навыков здорового образа жизни, умение применять для укрепления здоровья оздоровительную силу природы своего края.

1.7. Оценочные материалы педагогической диагностики части Программы, формируемой участниками образовательного процесса С.Н. Николаева «Юный эколог» - программа экологического воспитания в детском саду. МОЗАИКА_СИНТЕЗ; Москва. 2010 г.

Диагностический инструментарий по выявлению уровня сформированности экологических представлений детей дошкольного возраста (разработан на основе рекомендаций С.Н. Николаевой, Л.М. Маневцовой).

1.2. Программа по краеведению в рамках выполнения регионального компонента образовательной программы дошкольного образования «Мой край родной»

Целевые группы: группы общеразвивающей направленности для детей от 6 до 7 лет.

Срок реализации: 1 год.

Уровень реализации: дошкольное образование

Цель программы:

Формирование нравственно-патриотического отношения и чувства сопричастности к родному селу, к Приморскому краю, к природе, к истории, культуре на основе историко-национальных и природных особенностей родного края. Воспитание чувства собственного достоинства, как представителя своего села, уважения к прошлому, настоящему, будущему родного края.

Задачи программы:

1. Закладывать основы духовно-нравственной личности с активной жизненной позицией и с творческим потенциалом, способной к самосовершенствованию, к гармоничному взаимодействию с другими людьми через ознакомление с родным селом и краем.
2. Развивать гражданскую позицию и патриотические чувства к прошлому, настоящему и будущему родного села, и края, чувства гордости за свою малую Родину.
3. Расширять представления детей об истории, культуре, людях, профессиях, социально-экономической значимости родного края.
4. Воспитывать чувства уважения к профессиям, к традициям и обычаям нашего края.
5. Формировать бережное отношение к природе родного края.
6. Создать условия в ДОО: материально-технические, нормативно-правовые, научно-методические.
7. Повысить инновационную активность педагогов (разработка дидактических материалов, методических разработок, участие в мероприятиях).
8. Создать преемственные связи ДОО и родителей.

Новизна и теоретическая значимость Программы заключается в формировании интереса у дошкольников к культурному наследию Приморского края; воспитании у ребенка любви к природе, достопримечательностям родного села и края; внедрение краеведения в образовательный процесс; расширении кругозора детей, развития социального и эмоционального интеллекта.

Основные принципы Программы

Принцип историзма - реализуется путём сохранения хронологического порядка описываемых явлений и сводится к двум историческим понятиям: прошлое (*давным-давно*) и настоящее (*в наши дни*).

Принцип гуманизации - предполагает умение педагога встать на позицию ребёнка, учесть его точку зрения, не игнорировать его чувства и эмоции, видеть в ребёнке полноправного партнёра, а также ориентироваться на высшие общечеловеческие понятия - любовь к родному селу, родному краю.

Принцип дифференциации - заключается в создании оптимальных условий для самореализации каждого ребёнка в процессе освоения знаний о родном селе и крае с учётом возраста, накопленного им опыта, особенностей эмоциональной и познавательной сферы и др.

Принцип интегративности - Реализуется в сотрудничестве с семьёй, детской библиотекой, музеем. Содержание краеведческого материала определяется с учётом сочетания всех видов деятельности при знакомстве детей с историко-культурными особенностями села Новосысоевки и Приморского края.

Принцип регионализации (учет специфики региона)

Методы

Наглядный метод используется во время:

- чтения педагогом рассказов;
- экскурсий (видео-экскурсий) в музей, по селу, целевых прогулок;
- наблюдений;
- показа сказок (педагогом, детьми);
- рассматривания книжных иллюстраций, репродукций, предметов;
- проведения дидактических игр и др.

Словесный метод представляется наиболее эффективным в процессе:

- чтения литературных произведений воспитателем;
- чтения стихотворений детьми, воспитателем;
- бесед с элементами диалога, обобщающих рассказов воспитателя, приглашенных родителей;
- ответов на вопросы педагога, детей;
- проведение разнообразных игр (малоподвижных, сюжетно – ролевых, игр – драматизаций и др.);
- сообщение дополнительного материала воспитателем;
- загадывание загадок;
- рассматривание наглядного материала;
- рассказов детей по схемам, иллюстрациям, моделирование сказок;
- разбор житейских ситуаций;
- проведения викторин, конкурсов, тематических вечеров.

Практический метод используется, когда необходимо:

- организовывать продуктивную деятельность;
- провести игры (строительные, - дидактические, инсценировки и др.);
- оформить гербарий, альбомы;
- организовать постановку сказок, литературных произведений, а также конкурсов, викторин;
- организовать вечера с родителями, для родителей и сверстников;
- изготовить с детьми наглядные пособия для занятий.

Данная программа предполагает сочетание разнообразных методов и приемов: беседа, рассказ педагога, работа с иллюстративным, аудио- и видеоматериалом, с текстами, вызывающими яркую эмоциональную реакцию, рисование, презентации, проектная деятельность, информационно-коммуникативные технологии (ИКТ).

Формы проведения занятий: беседы, открытые занятия, инсценировка сюжетов, выставка детских работ, конкурсы, викторины, экскурсии, заочные путешествия и т.д.

Нормативно-правовая база:

- Закон Российской Федерации от 29.12.2012 г. № 273 – ФЗ «Об образовании в Российской Федерации»;
- Федеральный государственный образовательный стандарт дошкольного образования. Приказ МОиН РФ № 1155 от 17.10.2013г.;

• Методические рекомендации для дошкольных образовательных организаций по составлению основной образовательной программы дошкольного образования на основе ФГОС дошкольного образования и примерной ООП ДО, разработанные Федеральным институтом развития образования.

Концепция духовно-нравственного развития и воспитания личности гражданина России.

Организация контроля над реализацией Программы: педагогическая диагностика детей на начало и конец учебного года.

Планируемые результаты освоения Программы подготовительной к школе группы (6-7 лет)

- Знает имена некоторых героев - земляков, их подвиги.
- Знает о памятниках, площадях, улицах родного села, края.
- Знает государственную символику родного района и городов Приморского края; умеет находить их на карте.
- Знает людей, прославивших наше село и край.
- Знает историю возникновения села, края.
- Знает представителей растительного и животного мира Приморского края.
- Знает о принципах создания Красной книги Приморского края и России, её значимости.

Для детей:

• Наличие знаний об истории возникновения с. Новосысоевки, Приморского края, их достопримечательностях, природных богатствах, социально-экономической значимости, символике; возникновение стойкого интереса к будущему родного села и края, чувства ответственности, гордости, любви и патриотизма.

Для родителей:

• Обогащенные и систематизированные знания об истории села и его культурных ценностях. Сформирован устойчивый интерес к изучению данной проблемы.

• Повышение родительской компетентности по представленной проблеме.

• Участие семей воспитанников в учебно-воспитательном процессе.

Для педагогов:

• повышение профессиональной компетентности педагогов по проблеме приобщения детей к социокультурным нормам, традициям семьи, общества и государства;

• наличие публикаций, обобщение опыта работы, отражающего результаты работы по проблеме приобщения детей к социокультурным нормам, традициям семьи, общества и государства.

Оценочные материалы педагогической диагностики

В процессе мониторинга используются преимущественно мало

формализованные диагностические методы, ведущими среди которых являются наблюдение проявлений ребенка в деятельности и общении с другими субъектами педагогического процесса, в игровой деятельности, а также свободные беседы с детьми. В качестве дополнительных методов используется анализ продуктов детской деятельности, простые тесты, специальные диагностические ситуации. Инструментарий для педагогического мониторинга детского развития – карты наблюдения. Периодичность мониторинга – 2 раза в год (осень, весна).

Таблицы педагогической диагностики заполняются дважды в год – в начале и в конце учебного года, для проведения сравнительного анализа.

II. Содержательный раздел

Обязательная часть

2.1. Задачи и содержание образования (обучения и воспитания) по образовательным областям

Программа определяет содержательные линии образовательной деятельности, реализуемые ДОО по основным направлениям развития детей дошкольного возраста (социально–коммуникативного развития, познавательного развития, речевого развития, художественно-эстетического развития, физического развития).

Социально-коммуникативное развитие детей дошкольного возраста

- приобщение детей к социокультурным нормам, традициям семьи, общества и государства.

Познавательное развитие

- развитие познавательных интересов и познавательных способностей детей, которые можно подразделить на сенсорные, интеллектуально-познавательные и интеллектуально-творческие.

Речевое развитие

- формирование устной речи и навыков речевого общения с окружающими на основе овладения литературным языком своего народа

Художественно-эстетическое развитие

- развитие предпосылок ценностно – смыслового восприятия и понимания произведений искусства (словесного, музыкального, изобразительного), мира природы

- становление эстетического отношения к окружающему миру.

Физическое развитие

- гармоничное физическое развитие;

- формирование интереса и ценностного отношения к занятиям физической культурой;

- формирование основ здорового образа жизни.

В каждой образовательной области сформулированы задачи и содержание образовательной деятельности, предусмотренное для освоения в каждой возрастной группе детей в возрасте от 1 года до семи-восьми лет.

Представлены задачи воспитания, направленные на приобщение детей к ценностям русского народа, формирование у них ценностного отношения к окружающему миру.

Проектирование воспитательно – образовательного процесса осуществляется в двух основных моделях организации образовательного процесса – совместной деятельности взрослого и детей и самостоятельной деятельности детей. Совместная деятельность детей осуществляется как в виде непосредственно образовательной деятельности, так и в виде образовательной деятельности, осуществляемой в ходе режимных моментов (приём детей в группу, утренняя гимнастика, прогулка, организация питания, подготовка ко сну и др.).

Образовательная деятельность реализуется через организацию различных видов детской деятельности (игровой, коммуникативной, трудовой, познавательно – исследовательской, продуктивной, музыкально – художественной, чтения художественной литературы) или их интеграцию с использованием разнообразных форм и методов работы, выбор которых осуществляется педагогами самостоятельно в зависимости от контингента детей, уровня освоения программы и решения конкретных образовательных задач.

В сентябре и мае проводится комплексная психолого – педагогическая диагностика, форма оценивания результатов освоения Программы детьми дошкольного возраста.

Организационной формой реализации Программы является календарно – тематическое планирование. В работе учитывается комплексно – тематический принцип: объединение комплекса различных видов специфических детских деятельностей вокруг единой темы. Используются виды тем: организующие моменты, события, проекты, сезонные явления в природе, праздники, традиции.

Используются темообразующие факторы: реальные события, воображаемые события, события, смоделированные педагогом, события, происходящие в группе.

Согласно ФГОС ДО, педагог может использовать различные формы реализации Программы в соответствии с видом детской деятельности и возрастными особенностями детей:

В подготовительной к школе группе (6 года- 7 лет):

игровая деятельность (сюжетно-ролевая, театрализованная, режиссерская, строительно-конструктивная, дидактическая, подвижная и другие); общение со взрослым (ситуативно-деловое внеситуативно - познавательное, внеситуативно - личностное) и сверстниками (ситуативно-деловое, внеситуативно- деловое); речевая деятельность (слушание речи взрослого и сверстников, активная диалогическая и монологическая речь); познавательно - исследовательская деятельность и экспериментирование; изобразительная деятельность (рисование, лепка, аппликация) и конструирование из разных материалов по образцу, условию и замыслу ребёнка; двигательная деятельность (основные виды движений, общеразвивающие и спортивные упражнения, подвижные и элементы спортивных игр и другие); элементарная трудовая деятельность (самообслуживание, хозяйственно - бытовой труд, труд в природе, ручной труд); музыкальная деятельность (слушание и понимание музыкальных произведений, пение, музыкально - ритмические движения, игра на детских музыкальных инструментах).

Для достижения задач воспитания в ходе реализации Программы педагог может использовать следующие методы:

- организации опыта поведения и деятельности (приучение к положительным формам общественного поведения, упражнения, воспитывающие ситуации, игровые методы);

- осознания детьми опыта поведения и деятельности (рассказ на моральные темы, разъяснение норм и правил поведения, чтение

художественной литературы, этические беседы, обсуждение поступков и жизненных ситуаций, личный пример);

- мотивации опыта поведения и деятельности (поощрение, методы развития эмоций, игры, соревнования, проектные методы).

При организации обучения целесообразно дополнять традиционные методы (словесные, наглядные, практические) методами, в основу которых положен характер познавательной деятельности детей:

- при использовании информационно - рецептивного метода предъявляется информация, организуются действия ребёнка с объектом изучения (распознающее наблюдение, рассматривание картин, демонстрация кино- и диафильмов, просмотр компьютерных презентаций, рассказы педагога или детей, чтение);

- репродуктивный метод предполагает создание условий для воспроизведения представлений и способов деятельности, руководство их выполнением (упражнения на основе образца педагога, беседа, составление рассказов с опорой на предметную или предметно-схематическую модель);

- метод проблемного изложения представляет собой постановку проблемы и раскрытие пути её решения в процессе организации опытов, наблюдений;

- при применении эвристического метода (частично-поискового) проблемная задача делится на части - проблемы, в решении которых принимают участие дети (применение представлений в новых условиях);

- исследовательский метод включает составление и предъявление проблемных ситуаций, ситуаций для экспериментирования и опытов (творческие задания, опыты, экспериментирование).

Для решения задач воспитания и обучения широко применяется метод проектов. Он способствует развитию у детей исследовательской активности, познавательных интересов, коммуникативных и творческих способностей, навыков сотрудничества и другое. Выполняя совместные проекты, дети получают представления о своих возможностях, умениях, потребностях.

Осуществляя выбор методов воспитания и обучения, педагог учитывает возрастные и личностные особенности детей, педагогический потенциал каждого метода, условия его применения, реализуемые цели и задачи, прогнозирует возможные результаты. Для решения задач воспитания и обучения целесообразно использовать комплекс методов.

При реализации образовательной программы педагог может использовать различные средства, представленные совокупностью материальных и идеальных объектов:

- демонстрационные, раздаточные визуальные, аудиальные, аудиовизуальные;

- естественные и искусственные;

- реальные и виртуальные.

Средства, указанные в пункте 20.7 Федеральной программы, используются для развития следующих видов деятельности детей:

- двигательной (оборудование для ходьбы, бега, ползания, лазанья, прыгания, занятий с мячом и другое);

- предметной (образные и дидактические игрушки, реальные предметы и другое);
- игровой (игры, игрушки, игровое оборудование и другое);
- коммуникативной (видеофильмы и другое);
- познавательно - исследовательской и экспериментирования (натуральные предметы и оборудование для исследования, и образно-символический материал, в том числе макеты, плакаты, модели, схемы и другое);
- чтения художественной литературы (книги для детского чтения, в том числе аудиокниги, иллюстративный материал);
- трудовой (оборудование и инвентарь для всех видов труда);
- продуктивной (оборудование и материалы для лепки, аппликации, рисования и конструирования);
- музыкальной (детские музыкальные инструменты, дидактический материал и другое).

МБДОУ «ЦРР» с. Новосысоевки в подготовительной к школе группе самостоятельно определяет средства воспитания и обучения, в том числе технические, соответствующие материалы (в том числе расходные), игровое, спортивное, оздоровительное оборудование, инвентарь, необходимые для реализации образовательной программы.

Содержание психолого-педагогической работы с детьми 6-7 лет представлено по образовательным областям: «Речевое развитие», «Художественно-эстетическое развитие», «Физическое развитие». В каждой образовательной области сформулированы задачи и содержание образовательной деятельности, предусмотренное для освоения в каждой возрастной группе детей в возрасте от одного года до семи-восьми лет. Представлены задачи воспитания, направленные на приобщение детей к ценностям русского народа, формирование у них ценностного отношения к окружающему миру.

2.1.2. Социально-коммуникативное развитие.

От 6 лет до 7 лет.

В области социально-коммуникативного развития основными задачами образовательной деятельности являются:

1) В сфере социальных отношений:

поддерживать положительную самооценку ребёнка, уверенность в себе, осознание роста своих достижений, чувства собственного достоинства, стремления стать школьником;

обогащать опыт применения разнообразных способов взаимодействия со взрослыми и сверстниками; развитие начал социально значимой активности;

обогащать эмоциональный опыт ребёнка, развивать способность ребёнка распознавать свои переживания и эмоции окружающих, осуществлять выбор социально одобряемых действий в конкретных ситуациях и обосновывать свои намерения и ценностные ориентации;

развивать способность ребёнка понимать и учитывать интересы и чувства других; договариваться и дружить со сверстниками; разрешать возникающие конфликты конструктивными способами;

воспитывать привычки культурного поведения и общения с людьми, основ этикета, правил поведения в общественных местах;

2) В области формирования основ гражданственности и патриотизма:

воспитывать патриотические и интернациональные чувства, уважительное отношение к Родине, к представителям разных национальностей, интерес к их культуре и обычаям;

расширять представления детей о государственных праздниках и поддерживать интерес детей к событиям, происходящим в стране, развивать чувство гордости за достижения страны в области спорта, науки и искусства, служения и верности интересам страны;

знакомить с целями и доступными практиками волонтерства в России и включать детей при поддержке взрослых в социальные акции, волонтерские мероприятия в ДОО и в населенном пункте; развивать интерес детей к населенному пункту, в котором живет, переживание чувства удивления, восхищения достопримечательностями, событиями прошлого и настоящего; поощрять активное участие в праздновании событий, связанных с его местом проживания;

3) В сфере трудового воспитания:

развивать ценностное отношение к труду взрослых; формировать представления о труде как ценности общества, о разнообразии и взаимосвязи видов труда и профессий;

формировать элементы финансовой грамотности, осознания материальных возможностей родителей (законных представителей), ограниченности материальных ресурсов;

развивать интерес и самостоятельность в разных видах доступного труда, умения включаться в реальные трудовые связи со взрослыми и сверстниками;

поддерживать освоение умений сотрудничества в совместном труде;

воспитывать ответственность, добросовестность, стремление к участию в труде взрослых, оказанию посильной помощи;

4) В области формирования безопасного поведения:

формировать представления об опасных для человека ситуациях в быту, в природе и способах правильного поведения; о правилах безопасности дорожного движения в качестве пешехода и пассажира транспортного средства;

воспитывать осторожное и осмотрительное отношение к потенциально опасным для человека ситуациям в общении, в быту, на улице, в природе, в сети Интернет.

Содержание образовательной деятельности

1) В сфере социальных отношений.

Педагог обеспечивает детям возможность осознания и признания собственных ошибок, рефлексии качества решения поставленных задач, определения путей развития. Знакомит детей с их правами, возможными вариантами поведения и реакций в случае их нарушения. Воспитывает

осознанное отношение к своему будущему и стремление быть полезным обществу.

Педагог знакомит детей с изменением позиции человека с возрастом (ребёнок посещает ДОО, затем учится в общеобразовательной организации, в колледже, вузе, взрослый работает, пожилой человек передает опыт последующим поколениям). Объясняет детям о необходимости укрепления связи между поколениями, взаимной поддержки детей и взрослых.

Обогащает представления детей об общеобразовательной организации, школьниках, учителях; поддерживает стремление к школьному обучению, к познанию, освоению чтения, письма. Расширяет представление о роли общеобразовательной организации в жизни людей.

Педагог развивает умение детей распознавать собственные эмоции и чувства, понимать чувства и переживания окружающих; учит понимать эмоциональное состояние сверстников по невербальным признакам (обращает внимание на мимику, позу, поведение); помогает находить причины и следствия возникновения эмоций, анализировать свои переживания и рассказывать о них; использовать социально приемлемые способы проявления эмоций и доступных возрасту способы произвольной регуляции эмоциональных состояний (сменить вид деятельности и прочее). Демонстрирует детям отражение эмоциональных состояний в природе и произведениях искусства.

Расширяет представления о семье, семейных и родственных отношениях: взаимные чувства, правила общения в семье, значимые и памятные события, досуг семьи, семейный бюджет.

Обогащает представления о нравственных качествах людей, их проявлении в поступках и взаимоотношениях.

Педагог развивает умение сотрудничать со сверстниками: побуждает к обсуждению планов, советуется с детьми по поводу дел в группе; поддерживает обращенность и интерес к мнению сверстника, инициирует ситуации взаимопомощи детей в различных видах деятельности; подчеркивает ценность каждого ребёнка и его вклада в общее дело; способствует тому, чтобы дети в течение дня в различных видах деятельности выбирали партнеров по интересам; помогает устанавливать детям темп совместных действий.

Воспитывает привычку без напоминаний использовать со сверстниками и взрослыми формулы словесной вежливости (прощание, просьбы, извинения).

Приучает детей самостоятельно соблюдать установленный порядок поведения в группе, регулировать собственную активность. Обогащает представления о том, что они самые старшие среди детей в ДОО, показывают другим хороший пример, заботятся о малышах, помогают взрослым, готовятся к обучению в общеобразовательной организации.

2) В области формирования основ гражданственности и патриотизма.

Педагог воспитывает патриотические и интернациональные чувства, уважительное отношение к нашей Родине - России. Знакомит детей с признаками и характеристиками государства с учётом возрастных особенностей восприятия ими информации (территория государства и его

границы, столица и так далее). Рассказывает, что Россия - самая большая страна мира и показывает на глобусе и карте. Расширяет представления о столице России - Москве и об административном центре федерального округа, на территории которого проживают дети. Знакомит с основными положениями порядка использования государственной символики (бережно хранить, вставать во время исполнения гимна страны).

Обогащает представления о том, что в нашей стране мирно живут люди разных национальностей, воспитывает уважение к представителям разных национальностей, интерес к их культуре и обычаям.

Знакомит детей с назначением и доступными практиками волонтерства в России, вызывает эмоциональный отклик, осознание важности и значимости волонтерского движения. Предлагает детям при поддержке родителей (законных представителей) включиться в социальные акции, волонтерские мероприятия в ДОО и в населенном пункте.

Расширяет представления детей о государственных праздниках: День России, День народного единства, День Государственного флага Российской Федерации, День Государственного герба Российской Федерации, День защитника Отечества, День Победы, Всемирный день авиации и космонавтики. Знакомит детей с праздниками: День полного освобождения Ленинграда от фашистской блокады; Международный день родного языка, День добровольца (волонтера) в России, День Конституции Российской Федерации. Включает детей в празднование событий, связанных с жизнью населенного пункта, - День рождения сел, празднование военных триумфов, памятные даты, связанные с жизнью и творчеством знаменитых односельчан. Поощряет интерес детей к событиям, происходящим в стране, воспитывает чувство гордости за её достижения. Воспитывает уважение к защитникам Отечества, к памяти павших бойцов.

Развивает интерес детей к населенному пункту, в котором живут, переживание чувства удивления, восхищения достопримечательностями, событиям прошлого и настоящего. Способствует проявлению активной деятельностной позиции детей: непосредственное познание достопримечательностей родного населенного пункта на прогулках и экскурсиях, чтение произведений детской литературы, в которой представлена художественно-эстетическая оценка родного края. Учит детей действовать с картой, создавать коллажи и макеты локаций, использовать макеты в различных видах деятельности. Знакомит детей с жизнью и творчеством знаменитых односельчан; с профессиями, связанными со спецификой родного населенного пункта.

3) В сфере трудового воспитания.

Педагог расширяет и углубляет представления о труде взрослых путем знакомства детей с разными профессиями, рассказывает о современных профессиях, возникших в связи с потребностями людей. Организует встречи детей с представителями разных профессий, организует экскурсии с целью продемонстрировать реальные трудовые действия и взаимоотношения специалистов на работе, организует просмотры видеофильмов, мультфильмов, чтение художественно литературы для знакомства детей с многообразием

профессий современного человека. Организует этические беседы с детьми с целью обсуждения требований, предъявляемых к человеку определенной профессии, раскрывает личностные качества, помогающие человеку стать профессионалом и качественно выполнять профессиональные обязанности.

Педагог создает игровые и проблемные ситуации для расширения представлений детей об обмене ценностями в процессе производства и потребления товаров и услуг, о денежных отношениях в сфере обмена товаров и услуг, развития умений бережливости, рационального поведения в процессе реализации обменных операций: деньги-товар (продажа - покупка), формирует представления о реальной стоимости и цене отдельных продуктов питания, игрушек, детских книг. В процессе обсуждения с детьми основ финансовой грамотности педагог формирует элементы культуры потребления: бережного отношения к ресурсам потребления: воде, электричеству, продуктам питания, одежде, обуви, жилищу.

Поощряет инициативность и самостоятельность детей в процессах самообслуживания в группе (убрать постель после сна, расставить ровно стулья за столами в зоне учебной деятельности), создает проблемные и игровые ситуации для развития умений выполнять отдельные трудовые действия, привлекает к решению поставленных задач родителей (законных представителей) с целью создания дома условий для развития умений реализовывать элементы хозяйственно-бытового труда: вымыть тарелку после обеда, вытереть пыль в комнате, застелить кровать, погладить носовой платок, покормить домашнего питомца и тому подобное.

Поддерживает коллективное выполнение детьми трудовых поручений во время дежурства, учит детей распределять между собой трудовые поручения для получения единого трудового результата, знакомит детей с правилами использования инструментов труда - ножниц, иголки и тому подобное.

4) В области формирования безопасного поведения.

Педагог осуществляет ознакомление детей с правилами безопасного поведения в ситуациях, создающих угрозу жизни и здоровью ребёнка (погас свет, остался один в темноте, потерялся на улице, в лесу, в магазине, во время массового праздника, получил травму (ушиб, порез) и тому подобное). Создавая игровые, проблемные ситуации, досуги для детей, педагог активизирует самостоятельный опыт детей в области безопасного поведения, позволяет детям демонстрировать сформированные умения, связанные с безопасным поведением.

Педагог иницирует самостоятельность и активность детей в соблюдении норм и правил безопасного поведения, ободряет похвалой правильно выполненные действия.

Педагог рассказывает детям об элементарных правилах оказания первой медицинской помощи при первых признаках недомогания, травмах, ушибах. Закрепляет через организацию дидактических игр, упражнений действия детей, связанные с оказанием первой медицинской помощи.

Организует встречи детей со специалистами, чьи профессии связаны с безопасностью (врач скорой помощи, врач - травматолог, полицейский, пожарный и другие) с целью обогащения представлений детей о безопасном

поведении дома, на улице, в природе, в ДОО, в местах большого скопления людей: в магазинах, на вокзалах, на праздниках, в развлекательных центрах и парках. Обсуждает с детьми правила безопасного общения и взаимодействия со сверстниками в разных жизненных ситуациях, поощряет стремление детей дошкольного возраста создать правила безопасного общения в группе.

Обсуждает с детьми безопасные правила использования цифровых ресурсов, правила пользования мобильными телефонами с учётом требований Санитарных правил СП2.4.3648-20 «Санитарно-эпидемиологические требования к организациям воспитания и обучения, отдыха и оздоровления детей и молодежи», утверждённых постановлением Главного государственного санитарного врача Российской Федерации от 28 сентября 2020 г. № 28 (зарегистрировано Министерством юстиции Российской Федерации 18 декабря 2020 г., регистрационный № 61573), действующим до 1 января 2027 г. (далее - СП 2.4.3648-20), и Санитарных правил и норм СанПиН 1.2.3685-21 «Гигиенические нормативы и требования к обеспечению безопасности и (или) безвредности для человека факторов среды обитания», утверждённых постановлением Главного государственного санитарного врача Российской Федерации от 28 января 2021 г. № 2 (зарегистрировано Министерством юстиции Российской Федерации 29 января 2021 г., регистрационный № 62296), действующим до 1 марта 2027 г. (далее - СанПиН 1.2.3685-21).

*Решение совокупных задач воспитания в рамках образовательной области «Социально-коммуникативное развитие» направлено на приобщение детей к ценностям «Родина», «Природа», «Семья», «Человек», «Жизнь», «Милосердие», «Добро», «Дружба», «Сотрудничество», «Труд». Это предполагает **решение задач нескольких направлений воспитания:***

- воспитание уважения к своей семье, своему населенному пункту, родному краю, своей стране;
- воспитание уважительного отношения к другим людям - детям и взрослым (родителям (законным представителям), педагогам, соседям и другим), вне зависимости от их этнической и национальной принадлежности;
- воспитание ценностного отношения к культурному наследию своего народа, к нравственным и культурным традициям России;
- содействие становлению целостной картины мира, основанной на представлениях о добре и зле, красоте и уродстве, правде и лжи;
- воспитание социальных чувств и навыков: способности к сопереживанию, общительности, дружелюбия, сотрудничества, умения соблюдать правила, активной личностной позиции;
- создание условий для возникновения у ребёнка нравственного, социально значимого поступка, приобретения ребёнком опыта милосердия и заботы;
- поддержка трудового усилия, привычки к доступному дошкольнику напряжению физических, умственных и нравственных сил для решения трудовой задачи;
- формирование способности бережно и уважительно относиться к результатам своего труда и труда других людей.

2.1.3. Познавательное развитие

От 6 лет до 7 лет.

В области познавательного развития основными задачами образовательной деятельности являются:

1) расширять самостоятельность, поощрять творчество детей познавательно-исследовательской деятельности, избирательность познавательных интересов;

2) развивать умения детей включаться в коллективное исследование, обсуждать его ход, договариваться о совместных продуктивных действиях, выдвигать и доказывать свои предположения, представлять совместные результаты познания;

3) обогащать пространственные и временные представления, поощрять использование счета, вычислений, измерения, логических операций для познания и преобразования предметов окружающего мира;

4) развивать умения детей применять некоторые цифровые средства для познания окружающего мира, соблюдая правила их безопасного использования;

5) закреплять и расширять представления детей о способах взаимодействия со взрослыми и сверстниками в разных видах деятельности, развивать чувство собственной компетентности в решении различных познавательных задач;

6) расширять представления о культурно-исторических событиях малой родины и Отечества, развивать интерес к достопримечательностям родной страны, её традициям и праздникам; воспитывать эмоционально-положительное отношение к ним;

7) формировать представления детей о многообразии стран и народов мира;

8) расширять и уточнять представления детей о богатстве природного мира в разных регионах России и на планете, о некоторых способах приспособления животных и растений к среде обитания, их потребностях, образе жизни живой природы и человека в разные сезоны года, закреплять умения классифицировать объекты живой природы;

9) расширять и углублять представления детей о неживой природе и её свойствах, их использовании человеком, явлениях природы, воспитывать бережное и заботливое отношения к ней, формировать представления о профессиях, связанных с природой и её защитой.

Содержание образовательной деятельности.

1) Сенсорные эталоны и познавательные действия:

в процессе исследовательской деятельности педагог совершенствует способы познания свойств и отношений между различными предметами, сравнения нескольких предметов по 4-6 основаниям с выделением сходства, отличия свойств материалов. В ходе специально организованной деятельности осуществляет развитие у детей способности к различению и называнию всех цветов спектра и ахроматических цветов, оттенков цвета, умения смешивать цвета для получения нужного тона и оттенка;

педагог поддерживает стремление детей к самостоятельному выбору способов осуществления разных видов познавательной деятельности, обеспечению самоконтроля и взаимоконтроля результатов деятельности и отдельных действий во взаимодействии со сверстниками, использованию разных форм совместной познавательной деятельности. Поощряет умение детей обсуждать проблему, совместно находить способы её решения, проявлять инициативу;

обогащает представления о цифровых средствах познания окружающего мира, закрепляет правила безопасного обращения с ними.

2) Математические представления:

педагог формирует у детей умения использовать для познания объектов и явлений окружающего мира математические способы нахождения решений: вычисление, измерение, сравнение по количеству, форме и величине с помощью условной меры, создание планов, схем, использование знаков, эталонов и другое;

в процессе специально организованной деятельности совершенствует умения считать в прямом и обратном порядке, знакомит с составом чисел из двух меньших в пределах первого десятка, закрепляет знания о цифрах, развивает умение составлять и решать простые арифметические задачи на сложение и вычитание;

обогащает представления о плоских и объемных геометрических фигурах, совершенствует умение выделять структуру геометрических фигур и устанавливать взаимосвязи между ними. Педагог способствует совершенствованию у детей умений классифицировать фигуры по внешним структурным признакам: округлые, многоугольники (треугольники, четырехугольники и тому подобное), овладению различными способами видоизменения геометрических фигур: наложение, соединение, разрезание и другое;

формирует представления и умение измерять протяженность, массу и объем веществ с помощью условной меры и понимание взаимнообратных отношений между мерой и результатом измерения. Педагог закрепляет умения ориентироваться на местности и показывает способы ориентировки в двухмерном пространстве, по схеме, плану, на странице тетради в клетку. Формирует представления о календаре как системе измерения времени, развивает чувство времени, умения определять время по часам с точностью до четверти часа.

3) Окружающий мир:

в совместной с детьми деятельности педагог обогащает представления о родном населенном пункте (название улиц, некоторых архитектурных особенностях, достопримечательностей), о стране (герб, гимн, атрибуты государственной власти, Президент, столица и крупные города, особенности природы и населения). Раскрывает и уточняет назначения общественных учреждений, разных видов транспорта, рассказывает о местах труда и отдыха людей в селе, об истории села и выдающихся сельчан, традициях сельской жизни. Посредством поисковой и игровой деятельности педагог побуждает

проявление интереса детей к ярким фактам из истории и культуры страны и общества, некоторым выдающимся людям России;

формирует представление о планете Земля как общем доме людей, о многообразии стран и народов мира на ней.

4) Природа:

педагог расширяет и актуализирует представления детей о многообразии природного мира родного края, различных областей и регионов России и на Земле, рассказывает о некоторых наиболее ярких представителях животных и растений разных природных зон (пустыня, степь, тайга, тундра и другие), об их образе жизни и приспособлении к среде обитания, изменениях жизни в разные сезоны года. Закрепляет умение сравнивать, выделять свойства объектов, классифицировать их по признакам, формирует представления об отличии и сходстве животных и растений, их жизненных потребностях, этапах роста и развития, об уходе взрослых животных за своим потомством, способах выращивания человеком растений, животных (в том числе и культурных, лекарственных растений), профессиях с этим связанных;

педагог поддерживает стремление детей к наблюдениям за природными явлениями, живыми и неживыми объектами, самостоятельному экспериментированию, наблюдению и другим способам деятельности для познания свойств объектов неживой природы (воды, воздуха, песка, глины, почвы, камней и других), знакомит с многообразием водных ресурсов (моря, океаны, озера, реки, водопады), камней и минералов, некоторых полезных ископаемых региона проживания (нефть, уголь, серебро, золото, алмазы и другие); об использовании человеком свойств неживой природы для хозяйственных нужд (ветряные мельницы, водохранилища, солнечные батареи, ледяные катки); о некоторых небесных телах (планеты, кометы, звезды), роли солнечного света, тепла в жизни живой природы;

углубляет представления о характерных явлениях природы в разные сезоны года (изменение температуры воздуха, роль ветра, листопада и осадков в природе), изменениях в жизни животных, растений и человека, о влиянии деятельности человека на природу;

закрепляет правила поведения в природе, воспитывает осознанное, бережное и заботливое отношение к природе и её ресурсам.

Решение совокупных задач воспитания в рамках образовательной области «Познавательное развитие» направлено на приобщение детей к ценностям: «Человек», «Семья», «Познание», «Родина» и «Природа», что предполагает:

- воспитание отношения к знанию как ценности, понимание значения образования для человека, общества, страны;

- приобщение к отечественным традициям и праздникам, к истории и достижениям родной страны, к культурному наследию народов России;

- воспитание уважения к людям -представителям разных народов России независимо от их этнической принадлежности;

- воспитание уважительного отношения к государственным символам страны (флагу, гербу, гимну);

• воспитание бережного и ответственного отношения к природе родного края, родной страны, приобретение первого опыта действий по сохранению природы.

2.1.4. Речевое развитие.

От 6 лет до 7 лет.

В области речевого развития основными задачами образовательной деятельности являются:

1) Формирование словаря:

обогащение словаря: расширять запас слов, обозначающих название предметов, действий, признаков. Закреплять у детей умения использовать в речи синонимы, существительные с обобщающими значениями. Вводить в словарь детей антонимы, многозначные слова;

активизация словаря: совершенствовать умение использовать разные части речи точно по смыслу.

2) Звуковая культура речи:

совершенствовать умение различать на слух и в произношении все звуки родного языка. Отрабатывать дикцию: внятно и отчетливо произносить слова и словосочетания с естественной интонацией. Совершенствовать фонематический слух: называть слова с определенным звуком, находить слова с этим звуком в предложении, определять место звука в слове (в начале, в середине, в конце). Развивать интонационную сторону речи (мелодика, ритм, тембр, сила голоса, темп).

3) Грамматический строй речи:

закреплять умение согласовывать существительные с числительными, существительные с прилагательными, образовывать по образцу существительные с суффиксами, глаголы с приставками, сравнительную и превосходную степени имен прилагательных. Совершенствовать умение детей образовывать однокоренные слова, использовать в речи сложные предложения разных видов.

4) Связная речь:

совершенствовать диалогическую и монологическую формы речи. Закреплять умение отвечать на вопросы и задавать их, воспитывать культуру речевого общения. Продолжать развивать коммуникативно - речевые умения. Продолжать учить детей самостоятельно, выразительно, последовательно, без повторов передавать содержание литературного текста, использовать в пересказе выразительные средства, характерные для произведения. Совершенствовать умение составлять рассказы о предмете, по картине, по серии сюжетных картинок. Продолжать учить детей составлять небольшие рассказы из личного опыта, творческие рассказы без наглядного материала. Закреплять умение составлять рассказы и небольшие сказки. Формировать умения строить разные типы высказывания (описание, повествование, рассуждение), соблюдая их структуру и используя разнообразные типы связей между предложениями и между частями высказывания.

5) Подготовка детей к обучению грамоте:

упражнять в составлении предложений из 2-4 слов, членении простых предложений на слова с указанием их последовательности. Формировать у детей умение делить слова на слоги, составлять слова из слогов, делить на слоги трехсложные слова с открытыми слогами; знакомить детей с буквами; читать слоги, слова, простые предложения из 2-3 слов.

б) Интерес к художественной литературе:

формировать отношение детей к книге как эстетическому объекту, поддерживать положительные эмоциональные проявления детей (радость, удовольствие при слушании произведений);

развивать интерес к изданиям познавательного и энциклопедического характера; знакомить с разнообразными по жанру и тематике художественными произведениями;

формировать положительное эмоциональное отношение к «чтению с продолжением» (сказка-повесть, цикл рассказов со сквозным персонажем);

формировать представления о жанровых, композиционных и языковых особенностях жанров литературы: литературная сказка, рассказ, стихотворение, басня, пословица, небылица, былина;

углублять восприятие содержания и формы произведений (оценка характера персонажа с опорой на его портрет, поступки, мотивы поведения и другие средства раскрытия образа;

развитие поэтического слуха; поддерживать избирательные интересы детей к произведениям определенного жанра и тематики;

развивать образность речи и словесное творчество (составление сравнений, метафор, описательных и метафорических загадок, сочинение текстов сказочного и реалистического характера, создание рифмованных строк).

Содержание образовательной деятельности.

1) Формирование словаря:

педагог формирует у детей умения подбирать точные слова для выражения мысли; выполнять операцию классификации - деления освоенных понятий на группы на основе выявленных признаков, использовать в речи средства языковой выразительности: антонимы, синонимы, многозначные слова, метафоры, олицетворения.

1) Звуковая культура речи:

педагог способствует автоматизации и дифференциации сложных для произношения звуков в речи; проводит работу по исправлению имеющихся нарушений в звукопроизношении.

2) Грамматический строй речи:

педагог развивает у детей умения образовывать сложные слова посредством слияния основ, самостоятельно использовать в речи разные типы предложений в соответствии с содержанием высказывания, с помощью игр и упражнений закрепляет умения согласовывать существительные с числительными, существительные с прилагательными, образовывать по образцу существительные с суффиксами, глаголы с приставками, сравнительную и превосходную степени имен прилагательных.

3) Связная речь:

педагог подводит детей к осознанному выбору этикетной формы в зависимости от ситуации общения, возраста собеседника, цели взаимодействия, формирует умение использовать средства языковой выразительности при сочинении загадок, сказок, стихотворений, помогает детям осваивать умения коллективного речевого взаимодействия при выполнении поручений и игровых заданий, употреблять вариативные этикетные формулы эмоционального взаимодействия с людьми, правила этикета в новых ситуациях. Например, формирует умение представить своего друга родителям (законным представителям), сверстникам. Педагог использует речевые ситуации и совместную деятельность для формирования коммуникативно-речевых умений у детей, закрепляет у детей умение пересказывать литературные произведения по ролям, близко к тексту, от лица литературного героя, передавая идею и содержание, выразительно воспроизводя диалоги действующих лиц, подводит к пониманию и запоминанию авторских средств выразительности, использованию их при пересказе, в собственной речи, умению замечать их в рассказах сверстников;

в описательных рассказах педагог формирует у детей умения передавать эмоциональное отношение к образам, используя средства языковой выразительности: метафоры, сравнения, эпитеты, гиперболы, олицетворения; самостоятельно определять логику описательного рассказа; использовать разнообразные средства выразительности; формирует умение составлять повествовательные рассказы по картине, из личного и коллективного опыта, по набору игрушек, закрепляет у детей умение строить свой рассказ, соблюдая структуру повествования, составлять рассказы-контaminaции (сочетание описания и повествования; описания и рассуждения);

педагог развивает у детей способность самостоятельно использовать в процессе общения со взрослыми и сверстниками объяснительную речь, речь-доказательство, речевое планирование, помогает детям осваивать умения самостоятельно сочинять разнообразные виды творческих рассказов. В творческих рассказах закрепляет умение использовать личный и литературный опыт в зависимости от индивидуальных интересов и способностей; развивает у детей умение внимательно выслушивать рассказы сверстников, помогать им в случае затруднений, замечать речевые и логические ошибки, доброжелательно и конструктивно исправлять их.

5) Подготовка детей к обучению грамоте:

педагог продолжает формировать у детей интерес к языку, осознанное отношение к языковым явлениям, помогает освоить звуковой анализ четырех звуковых и пяти звуковых слов; закрепляет умение интонационно выделять звуки в слове, определять их последовательность, давать им характеристику,

составлять схемы слова, выделять ударный гласный звука в слове; определять количество и последовательность слов в предложении; составлять предложения с заданным количеством слов; ориентироваться на листе, выполнять графические диктанты; штриховку в разных направлениях, обводку; знать названия букв, читать слоги.

Решение совокупных задач воспитания в рамках образовательной области «Речевое развитие» направлено на приобщение детей к ценностям «Культура» и «Красота», что предполагает:

- владение формами речевого этикета, отражающими принятые в обществе правила и нормы культурного поведения;
- воспитание отношения к родному языку как ценности, умения чувствовать красоту языка, стремления говорить красиво (на правильном, богатом, образном языке).

2.1.5. Художественно-эстетическое развитие

От 6 лет до 7 лет.

В области художественно-эстетического развития основными задачами образовательной деятельности являются:

1) Приобщение к искусству:

продолжать развивать у детей интерес к искусству, эстетический вкус; формировать у детей предпочтения в области музыкальной, изобразительной, театрализованной деятельности;

воспитывать уважительное отношение и чувство гордости за свою страну, в процессе ознакомления с разными видами искусства;

закреплять знания детей о видах искусства (изобразительное, декоративно-прикладное искусство, музыка, архитектура, театр, танец, кино, цирк);

формировать у детей духовно-нравственные качества и чувства сопричастности к культурному наследию, традициям своего народа в процессе ознакомления с различными видами и жанрами искусства;

формировать чувство патриотизма и гражданственности в процессе ознакомления с различными произведениями музыки, изобразительного искусства гражданственно-патриотического содержания;

формировать гуманное отношение к людям и окружающей природе;

формировать духовно-нравственное отношение и чувство сопричастности к культурному наследию своего народа;

закреплять у детей знания об искусстве как виде творческой деятельности людей;

помогать детям различать народное и профессиональное искусство;

формировать у детей основы художественной культуры;

расширять знания детей об изобразительном искусстве, музыке, театре;

расширять знания детей о творчестве известных художников и композиторов;

расширять знания детей о творческой деятельности, её особенностях;

называть виды художественной деятельности, профессию деятеля искусства;

организовать посещение выставки, театра, музея, цирка (совместно с родителями (законными представителями));

2) Изобразительная деятельность:

формировать у детей устойчивый интерес к изобразительной деятельности;

развивать художественный вкус, творческое воображение, наблюдательность и любознательность;

обогащать у детей сенсорный опыт, включать в процесс ознакомления с предметами движения рук по предмету;

продолжать развивать у детей образное эстетическое восприятие, образные представления, формировать эстетические суждения; аргументированно и развернуто оценивать изображения, созданные как самим ребёнком, так и его сверстниками, обращая внимание на обязательность доброжелательного и уважительного отношения к работам товарищей;

показывать детям, чем отличаются одни произведения искусства от других как по тематике, так и по средствам выразительности; называть, к каким видам и жанрам изобразительного искусства они относятся, обсуждать их содержание, поощрять индивидуальные оценки детьми этих произведений;

формировать у детей эстетическое отношение к предметам и явлениям окружающего мира, произведениям искусства, к художественно - творческой деятельности;

воспитывать самостоятельность; активно и творчески применять ранее усвоенные способы изображения в рисовании, лепке и аппликации, используя выразительные средства;

создавать условия для свободного, самостоятельного, разнопланового экспериментирования с художественными материалами; поощрять стремление детей сделать свое произведение красивым, содержательным, выразительным;

поощрять стремление детей делать самостоятельный выбор, помогать другому, уважать и понимать потребности другого человека, бережно относиться к продуктам его труда;

продолжать учить детей рисовать с натуры;

развивать аналитические способности, умение сравнивать предметы между собой, выделять особенности каждого предмета; совершенствовать умение изображать предметы, передавая их форму, величину, строение, пропорции, цвет, композицию;

развивать художественно-творческие способности детей в изобразительной деятельности;

продолжать развивать у детей коллективное творчество; воспитывать у детей стремление действовать согласованно, договариваться о том, кто какую часть работы будет выполнять, как отдельные изображения будут объединяться в общую картину;

формировать у детей умение замечать недостатки своих работ и исправлять их; вносить дополнения для достижения большей выразительности создаваемого образа;

организовывать участие детей в создании индивидуальных творческих работ и тематических композиций к праздничным утренникам и развлечениям, художественных проектах);

3) Конструктивная деятельность:

формировать умение у детей видеть конструкцию объекта и анализировать её основные части, их функциональное назначение;

закреплять у детей навыки коллективной работы: умение распределять обязанности, работать в соответствии с общим замыслом, не мешая друг другу; развивать у детей интерес к конструктивной деятельности;

знакомить детей с различными видами конструкторов;

знакомить детей с профессиями дизайнера, конструктора, архитектора, строителя и прочее;

развивать у детей художественно-творческие способности и самостоятельную творческую конструктивную деятельность детей;

4) Музыкальная деятельность:

воспитывать гражданско-патриотические чувства через изучение Государственного гимна Российской Федерации;

продолжать приобщать детей к музыкальной культуре, воспитывать музыкально-эстетический вкус;

развивать детское музыкально-художественное творчество, реализация самостоятельной творческой деятельности детей;

удовлетворение потребности в самовыражении;

развивать у детей музыкальные способности: поэтический и музыкальный слух, чувство ритма, музыкальную память;

продолжать обогащать музыкальные впечатления детей, вызывать яркий эмоциональный отклик при восприятии музыки разного характера;

формирование у детей основы художественно - эстетического восприятия мира, становление эстетического и эмоционально - нравственного отношения к отражению окружающей действительности в музыке;

совершенствовать у детей звуковысотный, ритмический, тембровый и динамический слух; способствовать дальнейшему формированию певческого голоса; развивать у детей навык движения под музыку;

обучать детей игре на детских музыкальных инструментах; знакомить детей с элементарными музыкальными понятиями;

формировать у детей умение использовать полученные знания и навыки в быту и на досуге;

5) Театрализованная деятельность:

продолжать приобщение детей к театральному искусству через знакомство с историей театра, его жанрами, устройством и профессиями;

продолжать знакомить детей с разными видами театрализованной деятельности;

развивать у детей умение создавать по предложенной схеме и словесной инструкции декорации и персонажей из различных материалов (бумага, ткань, бросового материала и прочее);

продолжать развивать у детей умение передавать особенности характера персонажа с помощью мимики, жеста, движения и интонационно-образной речи; продолжать развивать навыки кукловодства в различных театральных системах (перчаточными, тростевыми, марионеткам и так далее);

формировать умение согласовывать свои действия с партнерами, приучать правильно оценивать действия персонажей в спектакле;

поощрять желание разыгрывать в творческих театральных, режиссерских играх и играх драматизациях сюжетов сказок, литературных произведений,

внесение в них изменений и придумывание новых сюжетных линий, введение новых персонажей, действий;

поощрять способность творчески передавать образ в играх драматизациях, спектаклях;

б) Культурно-досуговая деятельность:

продолжать формировать интерес к полезной деятельности в свободное время (отдых, творчество, самообразование);

развивать желание участвовать в подготовке и участии в развлечениях, соблюдать культуру общения (доброжелательность, отзывчивость, такт, уважение);

расширять представления о праздничной культуре народов России, поддерживать желание использовать полученные ранее знания и навыки в праздничных мероприятиях (календарных, государственных, народных);

воспитывать уважительное отношение к своей стране в ходе предпраздничной подготовки; формировать чувство удовлетворения от участия в коллективной досуговой деятельности;

поощрять желание детей посещать объединения дополнительного образования различной направленности (танцевальный кружок, хор, изостудия и прочее).

Содержание образовательной деятельности.

1) Приобщение к искусству.

Педагог продолжает развивать у детей эстетическое восприятие, художественный вкус, эстетическое отношение к окружающему, к искусству и художественной деятельности; умение самостоятельно создавать художественные образы в разных видах деятельности. Поощряет активное участие детей в художественной деятельности по собственному желанию и под руководством взрослого.

Педагог воспитывает гражданско-патриотические чувства средствами различных видов и жанров искусства.

Педагог продолжает знакомить детей с историей и видами искусства (декоративно-прикладное, изобразительное искусство, литература, музыка, архитектура, театр, танец, кино, цирк); формирует умение различать народное и профессиональное искусство.

Педагог воспитывает интерес к национальным и общечеловеческим ценностям, культурным традициям народа в процессе знакомства с классической и народной музыкой, с шедеврами изобразительного искусства и народным декоративно-прикладным искусством. Воспитывает любовь и бережное отношение к произведениям искусства.

Педагог формирует у детей основы художественной культуры, закрепляет знания об искусстве как виде творческой деятельности людей, организует посещение выставки, театра, музея, цирка (совместно с родителями (законными представителями)).

Педагог расширяет представления детей о творческих профессиях (художник, композитор, артист, танцор, певец, пианист, скрипач, режиссер, директор театра, архитектор и тому подобное).

Педагог формирует представление о значении органов чувств человека для художественной деятельности, формирует умение соотносить органы чувств с видами искусства (музыку слушают, картины рассматривают, стихи читают и слушают и так далее).

Педагог расширяет знания детей об основных видах изобразительного искусства (живопись, графика, скульптура), развивает художественное восприятие, расширяет первичные представления об основных живописных жанрах (портрет, пейзаж, натюрморт, батальная и жанровая живопись). Продолжает знакомить детей с произведениями живописи: И.И. Шишкин, И.И. Левитан, А.К. Саврасов, А.А. Пластов, В.М. Васнецов и другие. Расширять представления о художниках - иллюстраторах детской книги (И.Я. Билибин, Ю.А. Васнецов, В.М. Конашевич, В.В. Лебедев, Т.А. Маврина, Е.И. Чарушин и другие).

Педагог продолжает знакомить детей с творчеством русских композиторов (Н.А. Римский-Корсаков, П.И. Чайковский, М.И. Глинка, А.П. Бородин и другие), зарубежных композиторов (А. Вивальди, Ф. Шуберт, Э. Григ, К. Сен-Санс другие), композиторов-песенников (Г.А. Струве, А.Л.Рыбников, Г.И.Гладков, М.И. Дунаевский и другие).

Педагог обогащает представления детей о скульптуре малых форм, выделяя образные средства выразительности (форму, пропорции, цвет, характерные детали, позы, движения и другое). Продолжает знакомить детей с народным декоративно-прикладным искусством (гжельская, хохломская, жостовская, мезенская роспись), с керамическими изделиями, народными игрушками. Расширяет представления о разнообразии народного искусства, художественных промыслов (различные виды материалов, разные регионы страны и мира). Воспитывает интерес к искусству родного края.

Педагог продолжает знакомить детей с архитектурой, закрепляет и обогащает знания детей о том, что существуют здания различного назначения (жилые дома, магазины, кинотеатры, ДОО, общеобразовательные организации и другое). Развивает умение выделять сходство и различия архитектурных сооружений одинакового назначения. Формирует умение выделять одинаковые части конструкции и особенности деталей. Знакомит детей со спецификой храмовой архитектуры: купол, арки, аркатурный пояс по периметру здания, барабан (круглая часть под куполом) и так далее. Знакомит с архитектурой с опорой на региональные особенности местности, в которой живут дети. Рассказывает детям о том, что, как и в каждом виде искусства, в архитектуре есть памятники, которые известны во всем мире: в России это Кремль, собор Василия Блаженного, Зимний дворец, Исаакиевский собор, Петергоф, памятники Золотого кольца и другие - в каждом городе свои. Развивает умения передавать в художественной деятельности образы архитектурных сооружений, сказочных построек. Поощряет стремление изображать детали построек (наличники, резной подзор по контуру крыши).

Педагог поощряет желание детей посещать выставки, спектакли детского театра, музея, цирка. Педагог развивает у детей умение выражать в речи свои впечатления, высказывать суждения, оценки.

1) Изобразительная деятельность.

Предметное рисование: педагог совершенствует у детей умение изображать предметы по памяти и с натуры; развивает наблюдательность, способность замечать характерные особенности предметов и передавать их средствами рисунка (форма, пропорции, расположение на листе бумаги). Педагог совершенствует у детей технику изображения. Продолжает развивать у детей свободу и одновременно точность движений руки под контролем зрения, их плавность, ритмичность.

Педагог расширяет набор материалов, которые дети могут использовать в рисовании (гуашь, акварель, сухая и жирная пастель, сангина, угольный карандаш и другое). Предлагает детям соединять в одном рисунке разные материалы для создания выразительного образа.

Учит детей новым способам работы с уже знакомыми материалами (например, рисовать акварелью по сырому слою); разным способам создания фона для изображаемой картины: при рисовании акварелью и гуашью - до создания основного изображения; при рисовании пастелью и цветными карандашами фон может быть подготовлен как в начале, так и по завершении основного изображения.

Продолжает формировать у детей умение свободно владеть карандашом при выполнении линейного рисунка, учит детей плавным поворотам руки при рисовании округлых линий, завитков в разном направлении (от веточки и от конца завитка к веточке, вертикально и горизонтально), учит детей осуществлять движение всей рукой при рисовании длинных линий, крупных форм, одними пальцами - при рисовании небольших форм и мелких деталей, коротких линий, штрихов, травки (хохлома), оживок (городец) и тому подобного.

Педагог учит детей видеть красоту созданного изображения и в передаче формы, плавности, слитности линий или их тонкости, изящности, ритмичности расположения линий и пятен, равномерности закрашивания рисунка; чувствовать плавные переходы оттенков цвета, получившиеся при равномерном закрашивании и регулировании нажима на карандаш.

Развивает у детей представление о разнообразии цветов и оттенков, опираясь на реальную окраску предметов, декоративную роспись, сказочные сюжеты; формирует умение создавать цвета и оттенки. Педагог постепенно подводит детей к обозначению цветов, например, включающих два оттенка (желто-зеленый, серо-голубой) или уподобленных природным (малиновый, персиковый и тому подобное). Обращает их внимание на изменчивость цвета предметов (например, в процессе роста помидоры зеленые, а созревшие - красные).

Учит детей замечать изменение цвета в природе в связи с изменением погоды (небо голубое в солнечный день и серое в пасмурный). Развивает цветовое восприятие в целях обогащения колористической гаммы рисунка.

Учит детей различать оттенки цветов и передавать их в рисунке, развивает восприятие, способность наблюдать и сравнивать цвета окружающих предметов, явлений (нежно-зеленые, только что появившиеся листочки, бледно-зеленые стебли одуванчиков и их темно-зеленые листья и тому

подобное). Развивает у детей художественно-творческие способности в продуктивных видах детской деятельности.

Сюжетное рисование: педагог продолжает формировать умение у детей размещать изображения на листе в соответствии с их реальным расположением (ближе или дальше от рисующего; ближе к нижнему краю листа - передний план или дальше от него - задний план); передавать различия в величине изображаемых предметов (дерево высокое, цветок ниже дерева; воробышек маленький, ворона большая и тому подобное).

Формирует у детей умение строить композицию рисунка; передавать движения людей и животных, растений, склоняющихся от ветра. Продолжает формировать у детей умение передавать в рисунках, как сюжеты народных сказок, так и авторских произведений (стихотворений, сказок, рассказов); проявлять самостоятельность в выборе темы, композиционного и цветового решения.

Декоративное рисование: педагог продолжает развивать декоративное творчество детей; умение создавать узоры по мотивам народных росписей, уже знакомых детям и новых (городецкая, гжельская, хохломская, жостовская, мезенская роспись и другое).

Учит детей выделять и передавать цветовую гамму народного декоративного искусства определенного вида. Закрепляет умение создавать композиции на листах бумаги разной формы, силуэтах предметов и игрушек; расписывать вылепленные детьми игрушки.

Закрепляет у детей умение при составлении декоративной композиции на основе того или иного вида народного искусства использовать характерные для него элементы узора и цветовую гамму.

Лепка:

педагог развивает творчество детей; учит свободно использовать для создания образов предметов, объектов природы, сказочных персонажей разнообразные приемы, усвоенные ранее; умение передавать форму основной части и других частей, их пропорции, позу, характерные особенности изображаемых объектов; обрабатывать поверхность формы движениями пальцев и стекой.

Продолжает формировать у детей умение передавать характерные движения человека и животных, создавать выразительные образы (птичка подняла крылышки, приготовилась лететь; козлик скачет, девочка танцует; дети делают гимнастику - коллективная композиция).

Учит детей создавать скульптурные группы из двух-трех фигур, развивать чувство композиции, умение передавать пропорции предметов, их соотношение по величине, выразительность поз, движений, деталей.

Декоративная лепка: педагог продолжает развивать у детей навыки декоративной лепки; учит использовать разные способы лепки (налеп, углубленный рельеф), применять стеку. Учит при лепке из глины расписывать пластину, создавать узор стекой; создавать из глины, разноцветного пластилина предметные и сюжетные, индивидуальные и коллективные композиции.

Аппликация:

педагог продолжает формировать умение детей создавать предметные и сюжетные изображения с натуры и по представлению: развивать чувство композиции (красиво располагать фигуры на листе бумаги формата, соответствующего пропорциям изображаемых предметов). Развивает у детей умение составлять узоры и декоративные композиции из геометрических и растительных элементов на листах бумаги разной формы; изображать птиц, животных по замыслу детей и по мотивам народного искусства. Закрепляет приемы вырезания симметричных предметов из бумаги, сложенной вдвое; несколько предметов или их частей из бумаги, сложенной гармошкой. При создании образов педагог поощряет применение детьми разных приемов вырезания, обрывания бумаги, наклеивания изображений (намазывая их клеем полностью или частично, создавая иллюзию передачи объема); учит мозаичному способу изображения с предварительным легким обозначением карандашом формы частей и деталей картин. Продолжает развивать у детей чувство цвета, колорита, композиции. Поощряет проявления детского творчества.

Прикладное творчество:

при работе с бумагой и картоном педагог закрепляет у детей умение складывать бумагу прямоугольной, квадратной, круглой формы в разных направлениях (пилотка); использовать разную по фактуре бумагу, делать разметку с помощью шаблона; создавать игрушки забавы (мишка физкультурник, клюющий петушок и другие). Педагог формирует у детей умение создавать предметы из полосок цветной бумаги (коврик, дорожка, закладка), подбирать цвета и их оттенки при изготовлении игрушек, сувениров, деталей костюмов и украшений к праздникам. Формирует умение использовать образец. Совершенствует умение детей создавать объемные игрушки в технике оригами. При работе с тканью, педагог формирует у детей умение вдевать нитку в иголку, завязывать узелок; пришивать пуговицу, вешалку; шить простейшие изделия (мешочек для семян, фартучек для кукол, игольница) швом «вперед иголку».

Педагог закрепляет у детей умение делать аппликацию, используя кусочки ткани разнообразной фактуры (шелк для бабочки, байка для зайчика и так далее), наносить контур с помощью мелка и вырезать в соответствии с задуманным сюжетом. При работе с природным материалом закрепляет у детей умение создавать фигуры людей, животных, птиц из желудей, шишек, косточек, травы, веток, корней и других материалов, передавать выразительность образа, создавать общие композиции («Лесная поляна», «Сказочные герои»). Педагог закрепляет умение детей аккуратно и экономно использовать материалы. Развивает у детей фантазию, воображение.

Народное декоративно-прикладное искусство:

педагог продолжает развивать декоративное творчество у детей; умение создавать узоры по мотивам народных росписей, уже знакомых детям и новых (городецкая, гжельская, хохломская, жостовская, мезенская роспись и другие). Продолжает формировать у детей умение свободно владеть карандашом, кистью при выполнении линейного рисунка, учит плавным поворотам руки при рисовании округлых линий, завитков в разном направлении (от веточки и от

конца завитка к веточке, вертикально и горизонтально), учит осуществлять движение всей рукой при рисовании длинных линий, крупных форм, одними пальцами - при рисовании небольших форм и мелких деталей, коротких линий, штрихов, травки (хохлома), оживок (городец) и другое. Учит детей видеть красоту созданного изображения и в передаче формы, плавности, слитности линий или их тонкости, изящности, ритмичности расположения линий и пятен, равномерности закрашивания рисунка; чувствовать плавные переходы оттенков цвета.

Педагог учит детей выделять и передавать цветовую гамму народного декоративного искусства определенного вида.

Закрепляет у детей умение создавать композиции на листах бумаги разной формы, силуэтах предметов и игрушек; расписывать вылепленные детьми игрушки.

Закрепляет у детей умение при составлении декоративной композиции на основе того или иного вида народного искусства использовать характерные для него элементы узора и цветовую гамму.

Педагог продолжает развивать у детей навыки декоративной лепки; учит использовать разные способы лепки (налеп, углубленный рельеф), применять стеку.

2) Конструктивная деятельность.

Педагог формирует у детей интерес к разнообразным зданиям и сооружениям (жилые дома, театры и другое). Поощряет желание передавать их особенности конструктивной деятельности. Предлагает детям самостоятельно находить отдельные конструктивные решения на основе анализа существующих сооружений.

Конструирование из строительного материала: педагог учит детей сооружать различные конструкции одного и того же объекта в соответствии с их назначением (мост для пешеходов, мост для транспорта). Педагог учит детей определять, какие детали более всего подходят для постройки, как их целесообразнее скомбинировать; продолжает развивать умение планировать процесс возведения постройки. Продолжает формировать умение у детей сооружать постройки, объединенных общей темой (улица, машины, дома).

Конструирование из деталей конструкторов: педагог знакомит детей с разнообразными пластмассовыми конструкторами. Учит детей создавать различные модели (здания, самолеты, поезда и так далее) по рисунку, по словесной инструкции педагога, по собственному замыслу. Знакомит детей с деревянным конструктором, детали которого крепятся штифтами. Учит создавать различные конструкции (мебель, машины) по рисунку и по словесной инструкции педагога. Педагог учит детей создавать конструкции, объединенные общей темой (детская площадка, стоянка машин и другое).

Учит детей разбирать конструкции при помощи скобы и киянки (в пластмассовых конструкторах).

3) Музыкальная деятельность.

Слушание:

педагог развивает у детей навык восприятия звуков по высоте в пределах квинты - терции; обогащает впечатления детей и формирует музыкальный

вкус, развивает музыкальную память; способствует развитию у детей мышления, фантазии, памяти, слуха; педагог знакомит детей с элементарными музыкальными понятиями (темп, ритм); жанрами (опера, концерт, симфонический концерт), творчеством композиторов и музыкантов (русских, зарубежных и так далее); педагог знакомит детей с мелодией Государственного гимна Российской Федерации.

Пение:

педагог совершенствует у детей певческий голос и вокально- слуховую координацию; закрепляет у детей практические навыки выразительного исполнения песен в пределах от до первой октавы до ре второй октавы; учит брать дыхание и удерживать его до конца фразы; обращает внимание на артикуляцию (дикцию); закрепляет умение петь самостоятельно, индивидуально и коллективно, с музыкальным сопровождением и без него.

Песенное творчество:

педагог учит детей самостоятельно придумывать мелодии, используя в качестве образца русские народные песни;

поощряет желание детей самостоятельно импровизировать мелодии на заданную тему по образцу и без него, используя для этого знакомые песни, музыкальные пьесы и танцы.

Музыкально-ритмические движения:

педагог способствует дальнейшему развитию у детей навыков танцевальных движений, совершенствует умение выразительно и ритмично двигаться в соответствии с разнообразным характером музыки, передавая в танце эмоционально-образное содержание; знакомит детей с национальными плясками (русские, белорусские, украинские и так далее); педагог развивает у детей танцевально-игровое творчество; формирует навыки художественного исполнения различных образов при инсценировании песен, театральных постановок.

Музыкально-игровое и танцевальное творчество:

педагог способствует развитию творческой активности детей в доступных видах музыкальной исполнительской деятельности (игра в оркестре, пение, танцевальные движения и тому подобное);

учит импровизировать под музыку соответствующего характера (лыжник, конькобежец, наездник, рыбак; лукавый котик и сердитый козлик и тому подобное); помогает придумывать движения, отражающие содержание песни; выразительно действовать с воображаемыми предметами;

учит детей самостоятельно искать способ передачи в движениях музыкальных образов. Формирует у детей музыкальные способности;

содействует проявлению активности и самостоятельности.

Игра на детских музыкальных инструментах:

педагог знакомит детей с музыкальными произведениями в исполнении на различных инструментах и в оркестровой обработке;

учит детей играть на металлофоне, свирели, ударных и электронных музыкальных инструментах, русских народных музыкальных инструментах: трещотках, погремушках, треугольниках; исполнять музыкальные произведения в оркестре и в ансамбле.

Педагог активизирует использование песен, музыкально-ритмических движений, игру на музыкальных инструментах, музыкально-театрализованную деятельность в повседневной жизни и различных видах досуговой деятельности для реализации музыкально-творческих способностей ребёнка.

5) Театрализованная деятельность.

Педагог развивает самостоятельность детей в организации театрализованных игр; поддерживает желание самостоятельно выбирать литературный и музыкальный материал для театральной постановки; развивает проявление инициативы изготовления атрибутов и декораций к спектаклю; умение распределять между собой обязанности и роли; развивает творческую самостоятельность, эстетический вкус в передаче образа; отчетливость произношения; использовать средства выразительности (поза, жесты, мимика, интонация, движения).

Воспитывает любовь к театру. Педагог учит детей использовать в театрализованной деятельности детей разные виды театра (бибабо, пальчиковый, театр на ложках, картинок, перчаточный, кукольный и другое).

Воспитывает навыки театральной культуры, приобщает к театральному искусству через просмотр театральных постановок, видеоматериалов; рассказывает о театре, театральных профессиях.

Знакомит со средствами погружения в художественные образы (музыка, слово, хореография, декорации, костюм, грим и другое) и возможностями распознавать их особенности.

Педагог учит детей использовать разные формы взаимодействия детей и взрослых в театрализованной игре. Развивает воображение и фантазию детей в создании и исполнении ролей. Педагог формирует у детей умение вносить изменения и придумывать новые сюжетные линии сказок, литературных произведений, передавая их образ выразительными средствами в игре драматизации, спектакле; формирует умение выразительно передавать в действии, мимике, пантомимике, интонации эмоциональное состояние персонажей; самостоятельно придумывать детали костюма; формирует у детей умение действовать и говорить от имени разных персонажей, сочетать движения театральных игрушек с речью.

Педагог формирует умение проводить анализ сыгранных ролей, просмотренных спектаклей.

б) Культурно-досуговая деятельность.

Педагог продолжает формировать у детей умение проводить свободное время с интересом и пользой (рассматривание иллюстраций, просмотр анимационных фильмов, слушание музыки, конструирование и так далее). Развивает активность детей в участие в подготовке развлечений. Формирует навыки культуры общения со сверстниками, педагогами и гостями.

Педагог расширяет знания детей об обычаях и традициях народов России, воспитывает уважение к культуре других этносов.

Формирует чувство удовлетворения от участия в совместной досуговой деятельности. Поддерживает интерес к подготовке и участию в праздничных мероприятиях, опираясь на полученные навыки и опыт.

Поощряет реализацию творческих проявлений в объединениях дополнительного образования.

Решение совокупных задач воспитания в рамках образовательной области «Художественно-эстетическое развитие» направлено на приобщение детей к ценностям «Культура» и «Красота», что предполагает:

- воспитание эстетических чувств (удивления, радости, восхищения) к различным объектам и явлениям окружающего мира (природного, бытового, социального), к произведениям разных видов, жанров и стилей искусства (в соответствии с возрастными особенностями);
- приобщение к традициям и великому культурному наследию российского народа, шедеврам мировой художественной культуры;
- становление эстетического, эмоционально-ценностного отношения к окружающему миру для гармонизации внешнего и внутреннего мира ребёнка;
- создание условий для раскрытия детьми базовых ценностей и их проживания в разных видах художественно-творческой деятельности;
- формирование целостной картины мира на основе интеграции интеллектуального и эмоционально-образного способов его освоения детьми;
- создание условий для выявления, развития и реализации творческого потенциала каждого ребёнка с учётом его индивидуальности, поддержка его готовности к творческой самореализации и сотворчеству с другими людьми (детьми и взрослыми).

2.1.6. Физическое развитие

От 6 лет до 7 лет.

Основные задачи образовательной деятельности в области физического развития:

обогащать двигательный опыт детей с помощью упражнений основной гимнастики, развивать умения технично, точно, осознанно, рационально и выразительно выполнять физические упражнения, осваивать туристские навыки;

развивать психофизические качества, точность, меткость, глазомер, мелкую моторику, ориентировку в пространстве; самоконтроль, самостоятельность, творчество;

поощрять соблюдение правил в подвижной игре, проявление инициативы и самостоятельности при её организации, партнерское взаимодействие в команде;

воспитывать патриотизм, нравственно-волевые качества и гражданскую идентичность в двигательной деятельности и различных формах активного отдыха;

формировать осознанную потребность в двигательной деятельности, поддерживать интерес к физической культуре и спортивным достижениям России, расширять представления о разных видах спорта;

сохранять и укреплять здоровье детей средствами физического воспитания, расширять и уточнять представления о здоровье, факторах на него влияющих, средствах его укрепления, туризме, как форме активного отдыха,

физической культуре и спорте, спортивных событиях и достижениях, правилах безопасного поведения в двигательной деятельности и при проведении туристских прогулок и экскурсий;

воспитывать бережное, заботливое отношение к здоровью и человеческой жизни, развивать стремление к сохранению своего здоровья и здоровья окружающих людей, оказывать помощь и поддержку другим людям.

Содержание образовательной деятельности.

Педагог создает условия для дальнейшего совершенствования основных движений, развития психофизических качеств и способностей, закрепления общеразвивающих, музыкально-ритмических упражнений и их комбинаций, спортивных упражнений, освоения элементов спортивных игр, игр-эстафет. Поощряет стремление выполнять упражнения технично, рационально, экономно, выразительно, в соответствии с разнообразным характером музыки, ритмом, темпом, амплитудой.

В процессе организации разных форм физкультурно-оздоровительной работы педагог обучает детей следовать инструкции, слышать и выполнять указания, соблюдать дисциплину, осуществлять самоконтроль и давать оценку качества выполнения упражнений.

Поддерживает стремление творчески использовать двигательный опыт в самостоятельной деятельности и на занятиях гимнастикой, самостоятельно организовывать и придумывать подвижные игры, общеразвивающие упражнения, комбинировать их элементы, импровизировать.

Педагог продолжает приобщать детей к здоровому образу жизни: расширяет и уточняет представления о факторах, влияющих на здоровье, способах его сохранения и укрепления, оздоровительных мероприятиях, поддерживает интерес к физической культуре, спорту и туризму, активному отдыху, воспитывает полезные привычки, осознанное, заботливое, бережное отношение к своему здоровью и здоровью окружающих.

Основная гимнастика (основные движения, общеразвивающие упражнения, ритмическая гимнастика и строевые упражнения).

Основные движения:

бросание, катание, ловля, метание: бросание мяча вверх, о землю и ловля его двумя руками не менее 20 раз подряд, одной рукой не менее 10 раз; передача и перебрасывание мяча друг другу сидя по-турецки, лежа на животе и на спине, в ходьбе; прокатывание и перебрасывание друг другу набивных мячей; перебрасывание мяча друг другу снизу, от груди, сверху двумя руками; одной рукой от плеча; передача мяча с отскоком от пола из одной руки в другую; метание в цель из положения стоя на коленях и сидя; метание вдаль, метание в движущуюся цель; забрасывание мяча в баскетбольную корзину; катание мяча правой и левой ногой по прямой, в цель, между предметами, друг другу; ведение мяча, продвигаясь между предметами, по кругу; ведение мяча с выполнением заданий (поворотом, передачей другому).

ползание, лазанье: ползание на четвереньках по гимнастической скамейке вперед и назад; на животе и на спине, отталкиваясь руками и ногами; влезание на гимнастическую стенку до верха и спуск с нее чередующимся шагом одноименным и разноименным способом; перелезание с пролета на пролет по

диагонали; пролезание в обруч разными способами; лазанье по веревочной лестнице; выполнение упражнений на канате (захват каната ступнями ног, выпрямление ног с одновременным сгибанием рук, перехватывание каната руками); влезание по канату на доступную высоту;

ходьба: ходьба обычная, гимнастическим шагом, скрестным шагом, спиной вперед; выпадами, с закрытыми глазами, приставными шагами назад; в приседе, с различными движениями рук, в различных построениях;

бег: бег в колонне по одному, врассыпную, парами, тройками, четверками; с остановкой по сигналу, в сочетании с прыжками (с линии на линию, из кружка в кружок); высоко поднимая колени, стараясь коснуться коленями ладоней согнутых в локтях рук; с захлестыванием голени назад; выбрасывая прямые ноги вперед; бег 10 м с наименьшим числом шагов; медленный бег до 2-3 минут; быстрый бег 20 м 2-3 раза с перерывами; челночный бег 3x10 м; бег наперегонки; бег из разных исходных положений (лежа на животе, ногами по направлению к движению, сидя по-турецки, лежа на спине, головой к направлению бега); бег со скакалкой, бег по пересеченной местности;

прыжки: подпрыгивания на двух ногах 30 раз в чередовании с ходьбой, на месте и с поворотом кругом; смещая ноги вправо-влево-вперед-назад, с движениями рук; впрыгивание на предметы высотой 30 см с разбега 3 шага; подпрыгивания вверх из глубокого приседа; прыжки на одной ноге, другой толкая перед собой камешек; прыжки в длину и в высоту с места и с разбега на соревнование;

прыжки с короткой скакалкой: прыжки на двух ногах с промежуточными прыжками и без них; прыжки с ноги на ногу; бег со скакалкой; прыжки через обруч, вращая его как скакалку; прыжки через длинную скакалку: пробегание под вращающейся скакалкой, прыжки через вращающуюся скакалку с места; вбегание под вращающуюся скакалку - прыжок - выбегание; пробегание под вращающейся скакалкой парами.

упражнения в равновесии: подпрыгивание на одной ноге, продвигаясь вперед, другой ногой катя перед собой набивной мяч; стойка на носках; стойка на одной ноге, закрыв по сигналу глаза; ходьба по гимнастической скамейке, с перешагиванием посередине палки, пролезанием в обруч, приседанием и поворотом кругом; ходьба по гимнастической скамейке, приседая на одной ноге, другую пронося прямой вперед сбоку скамейки; ходьба по узкой рейке гимнастической скамейки прямо и боком; ходьба по гимнастической скамейке, на каждый шаг высоко поднимая прямую ногу и делая под ней хлопок; прыжки на одной ноге вперед, удерживая на колени другой ноги мешочек с песком; ходьба по шнуру, опираясь на стопы и ладони; кружение с закрытыми глазами, остановкой и сохранением заданной позы; после бега, прыжков, кружения остановка и выполнение «ласточки».

Педагог способствует совершенствованию двигательных навыков детей, создает условия для поддержания инициативы и развития творчества, выполнения упражнений в различных условиях и комбинациях, использования двигательного опыта в игровой деятельности и повседневной жизни.

Общеразвивающие упражнения:

упражнения для кистей рук, развития и укрепления мышц рук и плечевого пояса: поднимание и опускание рук (одновременное, поочередное и последовательное) вперед, в сторону, вверх, сгибание и разгибание рук; сжимание пальцев в кулак и разжимание; махи и рывки руками; круговые движения вперед и назад; упражнения пальчиковой гимнастики;

упражнения для развития и укрепления мышц спины и гибкости позвоночника: повороты корпуса вправо и влево из разных исходных положений, наклоны вперед, вправо, влево из положения стоя и сидя; поочередное поднимание и опускание ног лежа на спине;

упражнения для развития и укрепления мышц ног и брюшного пресса: сгибание и разгибание ног, махи ногами из положения стоя, держась за опору, лежа на боку, сидя, стоя на четвереньках; выпады вперед и в сторону; приседания у стены (затылок, лопатки, ягодицы и пятки касаются стены); подошвенное и тыльное сгибание и разгибание стоп; захватывание предметов ступнями и пальцами ног, перекладывание их с места на место.

Педагог проводит с детьми разнообразные упражнения с акцентом на качестве выполнения движений, в том числе, в парах, с предметами и без них, из разных исходных положений, в разном темпе, с разным мышечным напряжением и амплитудой, с музыкальным сопровождением. Предлагает упражнения с разноименными движениями рук и ног, на ориентировку в пространстве, с усложнением исходных положений и техники выполнения (вращать обруч одной рукой вокруг вертикальной оси, на предплечье и кистях рук, перед собой и сбоку и другое). Педагог поддерживает и поощряет инициативу, самостоятельность и творчество детей (придумать новое упражнение или комбинацию из знакомых движений). Разученные упражнения включаются в комплексы утренней гимнастики, физкультминутки и другие формы физкультурно-оздоровительной работы.

Ритмическая гимнастика:

музыкально-ритмические упражнения и комплексы общеразвивающих упражнений (ритмической гимнастики) педагог включает в содержание физкультурных занятий, в физкультминутки, утреннюю гимнастику, различные формы активного отдыха и подвижные игры. Могут быть использованы следующие упражнения, разученные на музыкальных занятиях: танцевальный шаг польки, переменный шаг, шаг с притопом, с хлопками, поочередное выбрасывание ног вперед в прыжке, на носок, приставной шаг с приседанием и без, с продвижением вперед, назад а сторону, кружение, подскоки, приседание с выставлением ноги вперед, в сторону на носок и на пятку, комбинации из двух-трех движений в сочетании с хлопками, с притопом, движениями рук, в сторону в такт и ритм музыки.

Строевые упражнения:

педагог совершенствует навыки детей в построении, перестроении, передвижении строем: быстрое и самостоятельное построение в колонну по одному и по два, в круг, в шеренгу; равнение в колонне, шеренге; перестроение из одной колонны в колонну по двое, по трое, по четыре на ходу, из одного круга в несколько (2-3); расчет на первый - второй и перестроение из одной шеренги в две; размыкание и смыкание приставным шагом; повороты направо,

налево, кругом; повороты во время ходьбы на углах площадки.

Подвижные игры: педагог продолжает знакомить детей подвижным играм, поощряет использование детьми в самостоятельной деятельности разнообразных по содержанию подвижных игр (в том числе, игр с элементами соревнования, игр-эстафет), способствующих развитию психофизических и личностных качеств, координации движений, умению ориентироваться в пространстве.

Педагог поддерживает стремление детей самостоятельно организовывать знакомые подвижные игры со сверстниками, справедливо оценивать свои результаты и результаты товарищей; побуждает проявлять смелость, находчивость, волевые качества, честность, целеустремленность. Поощряет творчество детей, желание детей придумывать варианты игр, комбинировать движения, импровизировать. Продолжает воспитывать сплоченность, взаимопомощь, чувство ответственности за успехи и достижения команды, стремление вносить свой вклад в победу команды, преодолевать трудности. Способствует формированию духовно-нравственных качеств, основ патриотизма и гражданской идентичности.

Спортивные игры: педагог обучает детей элементам спортивных игр, которые проводятся в спортивном зале или на площадке в зависимости от имеющихся условий и оборудования, а также региональных и климатических особенностей.

Городки: бросание биты сбоку, от плеча, занимая правильное исходное положение; знание 4-5 фигур, выбивание городков с полукона и кона при наименьшем количестве бросков бит.

Элементы баскетбола: передача мяча друг другу (двумя руками от груди, одной рукой от плеча); перебрасывание мяча друг другу двумя руками от груди, стоя напротив друг друга и в движении; ловля летящего мяча на разной высоте (на уровне груди, над головой, сбоку, снизу, у пола и тому подобное) и с разных сторон; забрасывание мяча в корзину двумя руками из-за головы, от плеча; ведение мяча одной рукой, передавая его из одной руки в другую, передвигаясь в разных направлениях, останавливаясь и снова передвигаясь по сигналу.

Элементы футбола: передача мяча друг другу, отбивая его правой и левой ногой, стоя на месте; ведение мяча «змейкой» между расставленными предметами, попадание в предметы, забивание мяча в ворота, игра по упрощенным правилам.

Элементы хоккея: (без коньков - на снегу, на траве): ведение шайбы клюшкой, не отрывая её от шайбы; прокатывание шайбы клюшкой друг другу, задерживание шайбы клюшкой; ведение шайбы клюшкой вокруг предметов и между ними; забрасывание шайбы в ворота, держа клюшку двумя руками (справа и слева); попадание шайбой в ворота, ударяя по ней с места и после ведения.

Бадминтон: перебрасывание волана ракеткой на сторону партнера без сетки, через сетку, правильно удерживая ракетку.

Спортивные упражнения: педагог продолжает обучать детей спортивным упражнениям на прогулке или во время физкультурных занятий на свежем воздухе в зависимости от имеющихся условий, а также региональных и

климатических особенностей.

Катание на санках: игровые задания и соревнования в катании на санях на скорость.

Ходьба на лыжах: скользящим шагом по лыжне, заложив руки за спину 500-600 метров в медленном темпе в зависимости от погодных условий; попеременным двухшажным ходом (с палками); повороты переступанием в движении; поднятие на горку «лесенкой», «ёлочкой».

Катание на двухколесном велосипеде, самокате: по прямой, по кругу, змейкой, объезжая препятствие, на скорость.

Формирование основ здорового образа жизни: педагог расширяет, уточняет и закрепляет представления о факторах, положительно влияющих на здоровье, роли физической культуры и спорта в укреплении здоровья; разных видах спорта (санный спорт, борьба, теннис, синхронное плавание и другие), спортивных событиях и достижениях отечественных спортсменов. Дает доступные по возрасту представления о профилактике и охране здоровья, правилах безопасного поведения в двигательной деятельности (при активном беге, прыжках, играх-эстафетах, взаимодействии с партнером, в играх и упражнениях с мячом, гимнастической палкой, скакалкой, обручем, предметами, пользовании спортивными инвентарем, оборудованием), во время туристских прогулок и экскурсий. Приучает детей следить за своей осанкой, формирует представление о том, как оказывать элементарную первую помощь, оценивать свое самочувствие; воспитывает чувство сострадания к людям с особенностями здоровья, поддерживает стремление детей заботиться о своем здоровье и самочувствии других людей.

Активный отдых.

Физкультурные праздники и досуги: педагоги организуют праздники (2 раза в год, продолжительностью не более 1,5 часов). Содержание праздников предусматривают сезонные спортивные упражнения, элементы соревнования, с включением игр-эстафет, спортивных игр, на базе ранее освоенных физических упражнений.

Досуг организуется 1-2 раза в месяц во второй половине дня преимущественно на свежем воздухе, продолжительностью 40-45 минут. Содержание досуга включает: подвижные игры, в том числе, игры народов России, игры-эстафеты, музыкально-ритмические упражнения, импровизацию, танцевальные упражнения, творческие задания.

Досуги и праздники направлены на решение задач приобщения к здоровому образу жизни, должны иметь социально-значимую и патриотическую тематику, посвящаться государственным праздникам, ярким спортивным событиям и достижениям выдающихся спортсменов.

Дни здоровья: проводятся 1 раз в квартал. В этот день педагог организует оздоровительные мероприятия, в том числе физкультурные досуги, и туристские прогулки.

Педагог организует пешеходные прогулки. Время перехода в одну сторону составляет 35-40 минут, общая продолжительность не более 2-2,5 часов. Время непрерывного движения 20-30 минут, с перерывом между переходами не менее 10 минут. В ходе туристской прогулки с детьми проводятся

подвижные игры и соревнования, наблюдения за природой родного края, ознакомление с памятниками истории, боевой и трудовой славы, трудом людей разных профессий.

Для организации детского туризма педагог формирует представления о туризме, как форме активного отдыха, туристских маршрутах, видах туризма, правилах безопасности и ориентировки на местности: правильно по погоде одеваться для прогулки, знать содержимое походной аптечки, укладывать рюкзак весом от 500 гр. до 1 кг (более тяжелые вещи класть на дно, скручивать валиком и аккуратно укладывать запасные вещи и коврик, продукты, мелкие вещи, игрушки, регулировать лямки); преодолевать несложные препятствия на пути, наблюдать за природой и фиксировать результаты наблюдений, ориентироваться на местности, оказывать помощь товарищу, осуществлять страховку при преодолении препятствий, соблюдать правила гигиены и безопасного поведения во время туристской прогулки.

Решение совокупных задач воспитания в рамках образовательной области «Физическое развитие» направлено на приобщение детей к ценностям «Жизнь», «Здоровье», что предполагает:

- воспитание осознанного отношения к жизни как основоположной ценности и здоровью как совокупности физического, духовного и социального благополучия человека;
- формирование у ребёнка возрастосообразных представлений и знаний в области физической культуры, здоровья и безопасного образа жизни;
- становление эмоционально-ценностного отношения к здоровому образу жизни, физическим упражнениям, подвижным играм, закаливанию организма, гигиеническим нормам и правилам;
- воспитание активности, самостоятельности, самоуважения, коммуникабельности, уверенности и других личностных качеств;
- приобщение детей к ценностям, нормам и знаниям физической культуры в целях их физического развития и саморазвития;
- формирование у ребёнка основных гигиенических навыков, представлений о здоровом образе жизни.

2.2. Вариативные формы, способы, методы и средства реализации Программы

Для достижения задач воспитания в ходе реализации рабочей программы педагог может использовать следующие методы:

организации опыта поведения и деятельности (приучение к положительным формам общественного поведения, упражнения, воспитывающие ситуации, игровые методы);

осознания детьми опыта поведения и деятельности (рассказ на моральные темы, разъяснение норм и правил поведения, чтение художественной литературы, этические беседы, обсуждение поступков и жизненных ситуаций, личный пример);

мотивации опыта поведения и деятельности (поощрение, методы развития эмоций, игры, соревнования, проектные методы).

При организации обучения целесообразно дополнять традиционные

методы (словесные, наглядные, практические) методами, в основу которых положен характер познавательной деятельности детей:

1) при использовании информационно-рецептивного метода предъявляется информация, организуются действия ребёнка с объектом изучения (распознающее наблюдение, рассматривание картин, демонстрация кинофильмов, просмотр компьютерных презентаций, рассказы педагога или детей, чтение);

2) репродуктивный метод предполагает создание условий для воспроизведения представлений и способов деятельности, руководство их выполнением (упражнения на основе образца педагога, беседа, составление рассказов с опорой на предметную или предметно-схематическую модель);

3) метод проблемного изложения представляет собой постановку проблемы и раскрытие пути её решения в процессе организации опытов, наблюдений;

4) при применении эвристического метода (частично-поискового) проблемная задача делится на части - проблемы, в решении которых принимают участие дети (применение представлений в новых условиях);

5) исследовательский метод включает составление и предъявление проблемных ситуаций, ситуаций для экспериментирования и опытов (творческие задания, опыты, экспериментирование). Для решения задач воспитания и обучения широко применяется метод проектов. Он способствует развитию у детей исследовательской активности, познавательных интересов, коммуникативных и творческих способностей, навыков сотрудничества и другое. Выполняя совместные проекты, дети получают представления о своих возможностях, умениях, потребностях.

Осуществляя выбор методов воспитания и обучения, педагог учитывает возрастные и личностные особенности детей, педагогический потенциал каждого метода, условия его применения, реализуемые цели и задачи, прогнозирует возможные результаты. Для решения задач воспитания и обучения целесообразно использовать комплекс методов.

2.3. Структура реализации образовательной деятельности.

Формы непосредственно образовательной деятельности (варианты проведения занятий)

| Формы занятий | Содержание |
|---|--|
| Фантазийное путешествие или воображаемая ситуация | Основу составляет заранее запланированная композиция сюжета, но с возможностью импровизации детей и педагога, самовыражения воспитанников |
| Экскурсии (реальная, воображаемая) | Наглядно-познавательный компонент. Способствует накоплению представлений и жизненных фактов, обогащению чувственного опыта; помогает установлению связи абстрактных представлений с |

| | |
|--|---|
| | реальностью |
| Игровая экспедиция, занятие-детектив | Ярко выраженная приключенческая остросюжетная или детективная линия, имеющая определённую конечную цель. Требуется проявить смекалку, логику, умение работать в команде |
| Спортивные соревнования, эстафеты | Соревновательный компонент, побуждающий проявить физические умения, смелость, ловкость, стойкость, выдержку, умение работать в команде |
| Интеллектуальный марафон, викторина, КВН | Соревновательный компонент, побуждающий проявить интеллектуальные способности, умения, смелость, стойкость, выдержку, смекалку, знания, представления, умение работать в команде |
| Театральная викторина | Импровизационный компонент. Побуждает к творческой импровизации. Не предполагает специальных репетиций. |
| Презентация (специально организованная, импровизированная) | Познавательный – речевой компонент. Побуждает детей самостоятельно применять различные методы передачи информации, сведений, представлений. |
| Тематический досуг | Развлекательно-познавательный и импровизационный компонент, направленный на обобщение представлений в рамках какой-либо темы. |
| Праздник | Развлекательно-показательный компонент, основанный на торжестве, проводимом в честь или в память кого-нибудь, чего-нибудь. Предполагаются репетиции и специальная подготовка. |
| Театрализованное представление, спектакль | Развлекательно-драматический компонент, побуждающий к сопереживанию, восприятию художественных образов, эмоциональной выразительности. |
| Фестиваль, концерт | Развлекательно-показательный компонент. Публичное исполнение музыкальных произведений, эстрадных номеров по определённой, заранее составленной по определённой, заранее составленной программе. Предполагается подготовка. |

Формы образовательной деятельности в режимных моментах

| Формы ОД | Содержание |
|--|---|
| Совместные с педагогом коллективные игры | Педагог выступает в качестве носителя игрового опыта, предлагает детям образцы исполнения различных ролей, обучает режиссёрской игре, позволяющей проживать любую воображаемую ситуацию |
| Дежурство, хозяйственно - бытовой | Самостоятельная деятельность в рамках выполнения поручений, соблюдение принятых в |

| | |
|--|---|
| труд | коллективе правил и обязанностей, формирование полезных навыков и привычек |
| Мероприятия, связанные с организованной двигательной деятельностью, и закаливающие мероприятия | Оптимизация двигательной деятельности, формирование привычки к здоровому образу жизни |
| Самообслуживание | Формирование навыков самообслуживания, самоконтроль, труд ребёнка, направленный на уход за самим собой, включающий комплекс культурно-гигиенических навыков |
| Природоохранный труд | Развивает наблюдательность, бережное и ответственное отношение к природе и всему живому (садоводство, уход за растениями в уголке живой природы и др.) |
| Чтение художественной литературы | Способность к сопереживанию, восприятию произведения, постижение его идейно - духовной сущности, видение его как произведения искусства, отображающего действительность |
| Слушание музыки | Развитие слухового восприятия, воспитание эмоциональной отзывчивости, способности к сопереживанию, выразительности |
| Заучивание наизусть стихотворений, загадок, пословиц | Формирование способности использовать выразительные средства речи, обогащение словарного запаса, представлений, абстрактного мышления, памяти |
| Коллекционирование | Позволяет выявить и реализовать увлечения, интересы воспитанников, может стать частью проектной деятельности |
| Мастерские (как вариация художественно-трудовой деятельности, проектной деятельности) | Формирование ручных умений и навыков работы с разнообразным материалом, художественных способностей, эстетических чувств и нравственно-волевых качеств |
| Оформление выставок, экспозиций, инсталляций, музеев | Часть проектной деятельности, направленная на реализацию интересов воспитанников, позволяющая проявить индивидуальность; благодатный способ детско-взрослой совместной деятельности |
| Совместные систематические наблюдения (мониторинги) | Побуждение к целенаправленному, более или менее длительному и планомерному, активному восприятию детьми объектов и явлений, позволяющему усваивать алгоритмы систематического анализа, сравнения, обобщения |

При реализации Программы педагог может использовать различные средства, представленные совокупностью материальных и идеальных объектов: демонстрационные и раздаточные; визуальные, аудиальные, аудиовизуальные; естественные и искусственные; реальные и виртуальные.

Эти средства используются для развития следующих видов деятельности детей:

двигательной (оборудование для ходьбы, бега, ползания, лазанья, прыгания, занятий с мячом и другое);

предметной (образные и дидактические игрушки, реальные предметы и другое);

игровой (игры, игрушки, игровое оборудование и другое);

коммуникативной (дидактический материал, предметы, игрушки, видеофильмы и другое);

познавательно-исследовательской и экспериментирования (натуральные предметы и оборудование для исследования и образно-символический материал, в том числе макеты, плакаты, модели, схемы и другое);

чтения художественной литературы (книги для детского чтения, в том числе аудиокниги, иллюстративный материал);

трудовой (оборудование и инвентарь для всех видов труда);

продуктивной (оборудование и материалы для лепки, аппликации, рисования и конструирования);

музыкальной (детские музыкальные инструменты, дидактический материал и другое).

Вариативность форм, методов и средств реализации Программы зависит не только от учёта возрастных особенностей обучающихся, их индивидуальных и особых образовательных потребностей, но и от личных интересов, мотивов, ожиданий, желаний детей. Важное значение имеет признание приоритетной субъективной позиции ребёнка в образовательном процессе.

2.4. Модель организации образовательного процесса

| Образовательная область | Вид детской деятельности | Формы, способы, методы и средства реализации рабочей программы | | |
|------------------------------------|--------------------------|--|--|--|
| | | Занятия | Самостоятельная деятельность | Режимные моменты |
| Социально-коммуникативное развитие | Игровая | - Наблюдение: Тематические беседы; - Чтение художественной литературы; - Сюжетно-ролевые, дидактические, настольные игры: | - Игровая деятельность; - Сюжетно-ролевая игра; - Творческие игры. | Игровые упражнения: - Совместная с воспитателем игра; - Совместная игра со сверстниками; Индивидуальная игра; |

| | | | | |
|--|--|--|--|---|
| | | <ul style="list-style-type: none"> - Игровые упражнения; - Разыгрывание игровых ситуаций, ситуаций морального выбора; - Проблемные ситуации; - Проектная деятельность; - Коллективное обобщающее занятие. | | <ul style="list-style-type: none"> - Ситуативный разговор с детьми; - Проблемная ситуация; - Беседа; Ситуация морального выбора; - Проектная деятельность; - Интегративная деятельность |
| | Коммуникативная | <ul style="list-style-type: none"> Задачи на решение коммуникативных ситуаций; - Ситуативные разговоры; - Разыгрывание игровых ситуаций; - Праздники, музыкальные досуги, развлечения; - Рассматривание и обсуждение тематических иллюстраций; - Чтение художественной литературы; - Проектная деятельность | <ul style="list-style-type: none"> Игровая деятельность; - Подвижные игры | <ul style="list-style-type: none"> Индивидуальная работа во время утреннего приема; - Игровые ситуации |
| | Самообслуживание и элементарный бытовой труд | <ul style="list-style-type: none"> - Поручение; - Совместный труд детей и взрослых; - Чтение художественной литературы - Беседы; - Наблюдение; - Разыгрывание игровых ситуаций; - Рассматривание тематических иллюстраций | <ul style="list-style-type: none"> Совместный труд детей; - Самообслуживание; - Элементарный бытовой труд | <ul style="list-style-type: none"> - Обучение, показ, объяснение, напоминание; - Наблюдение; - Создание ситуаций, побуждающих к самообслуживанию; - Создание ситуаций, побуждающих детей к |

| | | | | |
|-------------------------|----------------------------------|--|--|--|
| | | | | проявлению навыков самостоятельных трудовых действий |
| Познавательное развитие | Познавательная исследовательская | <ul style="list-style-type: none"> - Проблемная ситуация; - Рассматривание; - Наблюдение; - Игра экспериментирование; - Развивающая игра; - Интегративная деятельность; - Исследовательская деятельность; - Беседа; - Создание коллекций; - Проектная деятельность; - Экспериментирование; - Экологические досуги, развлечения | Самостоятельная деятельность по инициативе ребенка | <ul style="list-style-type: none"> - Наблюдение; - Чтение; - Игра-экспериментирование; - Развивающая игра; - Ситуативный разговор; - Исследовательская деятельность; - Беседа; - Создание коллекций; - Проектная деятельность; - Экспериментирование |
| Речевое развитие | Речевая деятельность | <ul style="list-style-type: none"> - Чтение художественной литературы; - Беседы (в том числе о прочитанном); - Обсуждение; - Рассматривание; - Дидактическая игра; - Интегративная деятельность; - Инсценирование; - Викторина; - Игра-драматизация; - Показ настольного театра; - Разучивание стихотворений; | <ul style="list-style-type: none"> - Сюжетно-ролевая игра; - Подвижная игра с текстом; - Игровое общение; - Общение со сверстниками; - Игра-драматизация; - Чтение наизусть и отгадывание загадок в условиях книжного центра развития; - Дидактическая игра | <ul style="list-style-type: none"> Ситуация общения в процессе режимных моментов; - Дидактическая игра; - Чтение; - Наблюдение на прогулке; - Ситуативный разговор; - Беседа (в том числе о прочитанном); - Интегративная деятельность; |

| | | | | |
|-------------------------------------|--|---|---|--|
| | | - Театрализованная игра | | - Разучивание стихов, потешек; - Сочинение загадок |
| | Восприятие художественной литературы и фольклора | - Чтение художественной литературы; - Обсуждение прочитанного; - Рассказ; - Беседа; - Игра; - Инсценирование; - Викторина | Продуктивная деятельность; - Игра; - Рассматривание; - Самостоятельная деятельность в книжном и театральном центрах развития | - Ситуативный разговор с детьми; - Сюжетно-ролевая, театрализованная игра; - Продуктивная деятельность; - Беседа; - Сочинение загадок; - Проблемная ситуация |
| Художественно-эстетическое развитие | Изобразительная | - Рисование, аппликация, лепка; - Изготовление украшений, декораций, подарков, предметов и т.д.; - Экспериментирование; - Рассматривание эстетически привлекательных объектов природы, быта, произведений искусства; - Игры (дидактические, сюжетно-ролевые, строительные); - Тематические недели; - Выставки работ (декоративно-прикладного искусства); - Проектная деятельность; - Создание коллекций | - Украшение личных предметов; - Игры (дидактические, сюжетно-ролевые, строительные); - Рассматривание эстетически привлекательных объектов природы, быта, произведений искусства; - Самостоятельная изобразительная деятельность | Наблюдение; - Рассматривание эстетически привлекательных объектов природы; - Игра; - Игровое упражнение; - Проблемная ситуация; - Конструирование из песка; Обсуждение произведений искусства, средств выразительности); - Создание коллекций |

| | | | | |
|--|-----------------|---|--|--|
| | Конструирование | <ul style="list-style-type: none"> - Конструирование и художественное конструирование; - Экспериментирование; - Рассматривание эстетически привлекательных объектов; - Игры (дидактические, строительные, сюжетно-ролевые); - Тематические досуги; - Проектная деятельность; - Импровизация; - Конструирование по образцу модели условиям | <p>Игры (дидактические, строительные, сюжетно-ролевые);</p> <ul style="list-style-type: none"> - Рассматривание эстетически привлекательных объектов природы, быта, искусства; - Самостоятельная конструктивная деятельность | <p>Наблюдение;</p> <ul style="list-style-type: none"> - Рассматривание эстетически привлекательных объектов природы; - Игра; - Игровое упражнение; - Проблемная ситуация; - Конструирование из песка; - Обсуждение (произведений искусства, средств выразительности) |
| | Музыкальная | <ul style="list-style-type: none"> Слушание музыки; - Экспериментирование со звуками; - Музыкально-дидактическая игра; - Разучивание музыкальных произведений; - Совместное пение; - Импровизация; - Беседа интегративного характера; - Интегративная деятельность; - Совместное и индивидуальное музыкальное исполнение; - Музыкальное упражнение; - Попевка; - Распевка; - Творческое задание; | Музыкальная деятельность по инициативе ребенка | <ul style="list-style-type: none"> - Слушание музыки, сопровождающей произведение режимных моментов; - Музыкальная подвижная игра на прогулке; - Интегративная деятельность |

| | | | | |
|---------------------|--------------|---|---|--|
| | | - Музыкальная сюжетная игра | | |
| Физическое развитие | Двигательная | - Игровая беседа с элементами движений; - Интегративная деятельность; - Утренняя гимнастика; - Совместная деятельность взрослого и детей тематического характера; - Подвижная игра; Экспериментирование; - Физ. занятие; - Спортивные и физкультурные досуги; - Спортивные состязания; - Проектная деятельность | - Двигательная активность в течении дня; - Подвижная игра; - Самостоятельные спортивные игры и упражнения; - Утренняя гимнастика | - Игровая беседа с элементами движений; - Интегративная деятельность; - Утренняя гимнастика; - Совместная деятельность взрослого и детей тематического характера; - Подвижная игра; Экспериментирование; - Спортивные и физкультурные досуги; - Спортивные состязания; - Проектная деятельность |

2.5. Особенности образовательной деятельности разных видов и культурных практик

Образовательная деятельность в подготовительной к школе группе включает:

- образовательную деятельность, осуществляемую в процессе организации различных видов детской деятельности;
- образовательную деятельность, осуществляемую в ходе режимных процессов;
- самостоятельную деятельность детей;
- взаимодействие с семьями детей по реализации образовательной программы ДО.

Образовательная деятельность организуется как совместная деятельность педагога и детей, самостоятельная деятельность детей. В зависимости от решаемых образовательных задач, желаний детей, их образовательных потребностей, педагог может выбрать один или несколько вариантов совместной деятельности:

- 1) совместная деятельность педагога с ребёнком, где, взаимодействуя с ребёнком, он выполняет функции педагога: обучает ребёнка чему-то новому;

2) совместная деятельность ребёнка с педагогом, при которой ребёнок и педагог - равноправные партнеры;

3) совместная деятельность группы детей под руководством педагога, который на правах участника деятельности на всех этапах её выполнения (от планирования до завершения) направляет совместную деятельность группы детей;

4) совместная деятельность детей со сверстниками без участия педагога, но по его заданию. Педагог в этой ситуации не является участником деятельности, но выступает в роли её организатора, ставящего задачу группе детей, тем самым, актуализируя лидерские ресурсы самих детей;

5) самостоятельная, спонтанно возникающая, совместная деятельность детей без всякого участия педагога. Это могут быть самостоятельные игры детей (сюжетно-ролевые, режиссерские, театрализованные, игры с правилами, музыкальные и другое), самостоятельная изобразительная деятельность по выбору детей, самостоятельная познавательно исследовательская деятельность (опыты, эксперименты и другое).

Организуя различные виды деятельности, педагог учитывает опыт ребёнка, его субъектные проявления (самостоятельность, творчество при выборе содержания деятельности и способов его реализации, стремление к сотрудничеству с детьми, инициативность и желание заниматься определенным видом деятельности). Эту информацию педагог может получить в процессе наблюдения за деятельностью детей в ходе проведения педагогической диагностики. На основе полученных результатов организуются разные виды деятельности, соответствующие возрасту детей. В процессе их организации педагог создает условия для свободного выбора детьми деятельности, оборудования, участников совместной деятельности, принятия детьми решений, выражения своих чувств и мыслей, поддерживает детскую инициативу и самостоятельность, устанавливает правила взаимодействия детей. Педагог использует образовательный потенциал каждого вида деятельности для решения задач воспитания, обучения и развития детей.

Все виды деятельности взаимосвязаны между собой, часть из них органично включается в другие виды деятельности (например, коммуникативная, познавательно-исследовательская). Это обеспечивает возможность их интеграции в процессе образовательной деятельности.

Игра занимает центральное место в жизни ребёнка, являясь преобладающим видом его самостоятельной деятельности. В игре закладываются основы личности ребёнка, развиваются психические процессы, формируется ориентация в отношениях между людьми, первоначальные навыки кооперации. Играя вместе, дети строят свои взаимоотношения, учатся общению, проявляют активность и инициативу и другое. Детство без игры и вне игры не представляется возможным.

Игра в педагогическом процессе выполняет различные функции: обучающую, познавательную, развивающую, воспитательную, социокультурную, коммуникативную, эмоциогенную, развлекательную, диагностическую, психотерапевтическую и другие.

В образовательном процессе игра занимает особое место, выступая как

форма организации жизни и деятельности детей, средство разностороннего развития личности; метод или прием обучения; средство саморазвития, самовоспитания, самообучения, саморегуляции. Отсутствие или недостаток игры в жизни ребёнка приводит к серьезным проблемам, прежде всего, в социальном развитии детей.

Учитывая потенциал игры для разностороннего развития ребёнка и становления его личности, педагог максимально использует все варианты её применения в ДО.

Образовательная деятельность в режимных процессах имеет специфику и предполагает использование особых форм работы в соответствии с реализуемыми задачами воспитания, обучения и развития ребёнка. Основная задача педагога в утренний отрезок времени состоит в том, чтобы включить детей в общий ритм жизни ДОО, создать у них бодрое, жизнерадостное настроение.

Образовательная деятельность, осуществляемая в утренний отрезок времени, может включать:

игровые ситуации, индивидуальные игры и игры небольшими подгруппами (сюжетно-ролевые, режиссерские, дидактические, подвижные, музыкальные и другие);

беседы с детьми по их интересам, развивающее общение педагога с детьми (в том числе в форме утреннего и вечернего круга), рассматривание картин, иллюстраций;

практические, проблемные ситуации, упражнения (по освоению культурно - гигиенических навыков и культуры здоровья, правил и норм поведения и другие);

наблюдения за объектами и явлениями природы, трудом взрослых;

трудовые поручения и дежурства (сервировка стола к приему пищи, уход за комнатными растениями и другое);

индивидуальную работу с детьми в соответствии с задачами разных образовательных областей;

продуктивную деятельность детей по интересам детей (рисование, конструирование, лепка и другое);

оздоровительные и закаливающие процедуры, здоровьесберегающие мероприятия, двигательную деятельность (подвижные игры, гимнастика и другое).

Согласно требованиям СанПиН 1.2.3685-21 в режиме дня предусмотрено время для проведения занятий.

Занятие рассматривается как дело, занимательное и интересное детям, развивающее их; как деятельность, направленная на освоение детьми одной или нескольких образовательных областей, или их интеграцию с использованием разнообразных форм и методов работы, выбор которых осуществляется педагогом самостоятельно. Занятие является формой организации обучения, наряду с экскурсиями, дидактическими играми, играми-путешествиями и другими. Оно может проводиться в виде образовательных ситуаций, тематических событий, проектной деятельности, проблемно-обучающих ситуаций, интегрирующих содержание образовательных областей, творческих

и исследовательских проектов и так далее. В рамках отведенного времени педагог может организовывать образовательную деятельность с учётом интересов, желаний детей, их образовательных потребностей, включая детей дошкольного возраста в процесс сотворчества, содействия, сопереживания.

При организации занятий педагог использует опыт, накопленный при проведении образовательной деятельности в рамках сформировавшихся подходов. Время проведения занятий, их продолжительность, длительность перерывов, суммарная образовательная нагрузка для детей дошкольного возраста определяются СанПиН 1.2.3685-21.

Введение термина «занятие» не означает регламентацию процесса. Термин фиксирует форму организации образовательной деятельности. Содержание и педагогически обоснованную методику проведения занятий педагог может выбирать самостоятельно.

Образовательная деятельность, осуществляемая во время прогулки, включает:

- наблюдения за объектами и явлениями природы, направленные на установление разнообразных связей и зависимостей в природе, воспитание отношения к ней;

- подвижные игры и спортивные упражнения, направленные на оптимизацию режима двигательной активности и укрепление здоровья детей;

 - экспериментирование с объектами неживой природы;

- сюжетно-ролевые и конструктивные игры (с песком, со снегом, с природным материалом);

 - элементарную трудовую деятельность детей на участке ДОО;

 - свободное общение педагога с детьми, индивидуальную работу;

 - проведение спортивных праздников (при необходимости).

Образовательная деятельность, осуществляемая во вторую половину дня включает:

- элементарную трудовую деятельность детей (уборка групповой комнаты; ремонт книг, настольно-печатных игр; стирка кукольного белья; изготовление игрушек-самоделок для игр малышей);

- проведение зрелищных мероприятий, развлечений, праздников (кукольный, настольный, теневой театры, игры-драматизации; концерты; спортивные, музыкальные и литературные досуги и другое);

- игровые ситуации, индивидуальные игры и игры небольшими подгруппами (сюжетно ролевые, режиссерские, дидактические, подвижные, музыкальные и другие);

- опыты и эксперименты, практико-ориентированные проекты, коллекционирование и другое;

- чтение художественной литературы, прослушивание аудиозаписей лучших образцов чтения, рассматривание иллюстраций, просмотр мультфильмов и так далее;

- слушание и исполнение музыкальных произведений, музыкально-ритмические движения, музыкальные игры и импровизации;

- организация и (или) посещение выставок детского творчества, изобразительного искусства, мастерских; просмотр репродукций картин

классиков и современных художников и другого;

индивидуальную работу по всем видам деятельности и образовательным областям;

работу с родителями (законными представителями).

Для организации самостоятельной деятельности детей в группе создаются различные центры активности (игровой, литературный, спортивный, творчества, познания и другое). Самостоятельная деятельность предполагает самостоятельный выбор ребёнком её содержания, времени, партнеров. Педагог может направлять и поддерживать свободную самостоятельную деятельность детей (создавать проблемно-игровые ситуации, ситуации общения, поддерживать познавательные интересы детей, изменять предметно-развивающую среду и другое).

Во вторую половину дня педагог организывает культурные практики. Они расширяют социальные и практические компоненты содержания образования, способствуют формированию у детей культурных умений при взаимодействии со взрослым и самостоятельной деятельности. Ценность культурных практик состоит в том, что они ориентированы на проявление детьми самостоятельности и творчества, активности и инициативности в разных видах деятельности, обеспечивают их продуктивность.

К культурным практикам относят игровую, продуктивную, познавательно-исследовательскую, коммуникативную практики, чтение художественной литературы.

Культурные практики предоставляют ребёнку возможность проявить свою субъектность с разных сторон, что, в свою очередь, способствует становлению разных видов детских инициатив:

в игровой практике ребёнок проявляет себя как творческий субъект (творческая инициатива);

в продуктивной - созидающий и волевой субъект (инициатива целеполагания);

в познавательно-исследовательской практике - как субъект исследования (познавательная инициатива);

коммуникативной практике - как партнер по взаимодействию и собеседник (коммуникативная инициатива);

чтение художественной литературы дополняет развивающие возможности других культурных практик детей дошкольного возраста (игровой, познавательно - исследовательской, продуктивной деятельности).

Тематику культурных практик педагогу помогают определить детские вопросы, проявленный интерес к явлениям окружающей действительности или предметам, значимые события, неожиданные явления, художественная литература и другое.

В процессе культурных практик педагог создает атмосферу свободы выбора, творческого обмена и самовыражения, сотрудничества взрослого и детей. Организация культурных практик предполагает подгрупповой способ объединения детей.

2.6. Способы и направления поддержки детской инициативы.

В соответствии с ФОП для поддержки детской инициативы педагог поощряет свободную самостоятельную деятельность детей, основанную на детских интересах и предпочтениях. Появление возможности у ребёнка исследовать, играть, лепить, рисовать, сочинять, петь, танцевать, конструировать, ориентируясь на собственные интересы, позволяет обеспечить такие важные составляющие эмоционального благополучия ребёнка ДОО как уверенность в себе, чувство защищенности, комфорта, положительного самоощущения.

Наиболее благоприятными отрезками времени для организации свободной самостоятельной деятельности детей является утро, когда ребёнок приходит в ДОО и вторая половина дня.

Любая деятельность ребёнка в группе может протекать в форме самостоятельной инициативной деятельности, например:

самостоятельная исследовательская деятельность и экспериментирование;

свободные сюжетно-ролевые, театрализованные, режиссерские игры;

игры - импровизации и музыкальные игры;

речевые и словесные игры, игры с буквами, слогами, звуками;

логические игры, развивающие игры математического содержания;

самостоятельная деятельность в книжном уголке;

самостоятельная изобразительная деятельность, конструирование;

самостоятельная двигательная деятельность, подвижные игры, выполнение ритмических и танцевальных движений.

Для поддержки детской инициативы педагог должен учитывать следующие условия:

1) уделять внимание развитию детского интереса к окружающему миру, поощрять желание ребёнка получать новые знания и умения, осуществлять деятельностные пробы в соответствии со своими интересами, задавать познавательные вопросы;

2) организовывать ситуации, способствующие активизации личного опыта ребёнка в деятельности, побуждающие детей к применению знаний, умений при выборе способов деятельности;

3) расширять и усложнять в соответствии с возможностями и особенностями развития детей область задач, которые ребёнок способен и желает решить самостоятельно, уделять внимание таким задачам, которые способствуют активизации у ребёнка творчества, сообразительности, поиска новых подходов;

4) поощрять проявление детской инициативы в течение всего дня пребывания ребёнка в группе, используя приемы поддержки, одобрения, похвалы;

5) создавать условия для развития произвольности в деятельности, использовать игры и упражнения, направленные на тренировку волевых усилий, поддержку готовности и желания ребёнка преодолевать трудности, доводить деятельность до результата;

6) поощрять и поддерживать желание детей получить результат деятельности, обращать внимание на важность стремления к качественному

результату, подсказывать ребёнку, проявляющему небрежность и равнодушие к результату, как можно довести дело до конца, какие приемы можно использовать, чтобы проверить качество своего результата;

7) внимательно наблюдать за процессом самостоятельной деятельности детей, в случае необходимости оказывать детям помощь, но стремиться к её дозированию. Если ребёнок испытывает сложности при решении уже знакомой ему задачи, когда изменилась обстановка или иные условия деятельности, то целесообразно и достаточно использовать приемы наводящих вопросов, активизировать собственную активность и смекалку ребёнка, намекнуть, посоветовать вспомнить, как он действовал в аналогичном случае;

8) поддерживать у детей чувство гордости и радости от успешных самостоятельных действий, подчеркивать рост возможностей и достижений каждого ребёнка, побуждать к проявлению инициативы и творчества через использование приемов похвалы, одобрения, восхищения.

Дети *пяти-семи лет* имеют яркую потребность в самоутверждении и признании со стороны взрослых. Поэтому педагогу важно обратить внимание на те педагогические условия, которые развивают детскую самостоятельность, инициативу и творчество. Для этого педагог создает ситуации, активизирующие желание детей применять свои знания и умения, имеющийся опыт для самостоятельного решения задач. Он регулярно поощряет стремление к самостоятельности, старается определять для детей все более сложные задачи, активизируя их усилия, развивая произвольные умения и волю, постоянно поддерживает желание преодолевать трудности и поощряет ребёнка за стремление к таким действиям, нацеливает на поиск новых, творческих решений возникших затруднений.

Для поддержки детской инициативы педагог использует ряд способов и приемов.

1) Не следует сразу помогать ребёнку, если он испытывает затруднения решения задачи, важно побуждать его к самостоятельному решению, подбадривать и поощрять попытки найти решение. В случае необходимости оказания помощи ребёнку, педагог сначала стремится к её минимизации: лучше дать совет, задать наводящие вопросы, активизировать имеющийся у ребёнка прошлый опыт.

2) У ребёнка всегда должна быть возможность самостоятельного решения поставленных задач. При этом педагог помогает детям искать разные варианты решения одной задачи, поощряет активность детей в поиске, принимает любые предположения детей, связанные с решением задачи, поддерживает инициативу и творческие решения, а также обязательно акцентирует внимание детей на качестве результата, их достижениях, одобряет и хвалит за результат, вызывает у них чувство радости и гордости от успешных самостоятельных, инициативных действий.

3) Особое внимание педагог уделяет общению с ребёнком в период проявления кризиса семи лет: характерные для ребёнка изменения в поведении и деятельности становятся поводом для смены стиля общения с ребёнком. Важно уделять внимание ребёнку, уважать его интересы, стремления, инициативы в познании, активно поддерживать стремление к

самостоятельности. Дети седьмого года жизни очень чувствительны к мнению взрослых. Необходимо поддерживать у них ощущение своего взросления, вселять уверенность в своих силах.

4) Педагог может акцентировать внимание на освоении ребёнком универсальных умений организации своей деятельности и формировании у него основ целеполагания: поставить цель (или принять её от педагога), обдумать способы её достижения, осуществить свой замысел, оценить полученный результат с позиции цели. Задача развития данных умений ставится педагогом в разных видах деятельности. Педагог использует средства, помогающие детям планомерно и самостоятельно осуществлять свой замысел: опорные схемы, наглядные модели, пооперационные карты.

5) Создание творческих ситуаций в игровой, музыкальной, изобразительной деятельности и театрализации, в ручном труде также способствует развитию самостоятельности у детей. Сочетание увлекательной творческой деятельности и необходимости решения задачи и проблемы привлекает ребёнка, активизирует его желание самостоятельно определить замысел, способы и формы его воплощения.

6) Педагог уделяет особое внимание обогащению РППС, обеспечивающей поддержку инициативности ребёнка. В пространстве группы появляются предметы, побуждающие детей к проявлению интеллектуальной активности. Это могут быть новые игры и материалы, детали незнакомых устройств, сломанные игрушки, нуждающиеся в починке, зашифрованные записи, посылки, письма-схемы, новые таинственные книги и прочее. Разгадывая загадки, заключенные в таких предметах, дети учатся рассуждать, анализировать, отстаивать свою точку зрения, строить предположения, испытывают радость открытия и познания.

2.7. Особенности взаимодействия педагогического коллектива с семьями обучающихся

Главными целями взаимодействия педагогического коллектива ДОО с семьями обучающихся дошкольного возраста являются:

обеспечение психолого-педагогической поддержки семьи и повышение компетентности родителей (законных представителей) в вопросах образования, охраны и укрепления здоровья детей младенческого, раннего и дошкольного возрастов;

обеспечение единства подходов к воспитанию и обучению детей в условиях ДОО и семьи; повышение воспитательного потенциала семьи.

Эта деятельность дополняет, поддерживает и тактично направляет воспитательные действия родителей (законных представителей) детей раннего и дошкольного возрастов.

Достижение этих целей осуществляется через решение основных задач:

1) информирование родителей (законных представителей) и общественности относительно целей ДО, общих для всего образовательного пространства Российской Федерации, о мерах господдержки семьям, имеющим детей дошкольного возраста, а также об образовательной программе, реализуемой в ДОО;

2) просвещение родителей (законных представителей), повышение их правовой, психолого - педагогической компетентности в вопросах охраны и укрепления здоровья, развития и образования детей;

3) способствование развитию ответственного и осознанного родительства как базовой основы благополучия семьи;

4) построение взаимодействия в форме сотрудничества и установления партнёрских отношений с родителями (законными представителями) детей младенческого, раннего и дошкольного возраста для решения образовательных задач;

5) вовлечение родителей (законных представителей) в образовательный процесс.

Построение взаимодействия с родителями (законными представителями) придерживается следующих принципов:

1) приоритет семьи в воспитании, обучении и развитии ребёнка: в соответствии с Законом об образовании у родителей (законных представителей) обучающихся не только есть преимущественное право на обучение и воспитание детей, но именно они обязаны заложить основы физического, нравственного и интеллектуального развития личности ребёнка;

2) открытость: для родителей (законных представителей) должна быть доступна актуальная информация об особенностях пребывания ребёнка в группе; каждому из родителей (законных представителей) должен быть предоставлен свободный доступ в ДОО; между педагогами и родителями (законными представителями) необходим обмен информацией об особенностях развития ребёнка в ДОО и семье;

3) взаимное доверие, уважение и доброжелательность во взаимоотношениях педагогов и родителей (законных представителей): при взаимодействии педагогу необходимо придерживаться этики и культурных правил общения, проявлять позитивный настрой на общение и сотрудничество с родителями (законными представителями); важно этично и разумно использовать полученную информацию, как со стороны педагогов, так и со стороны родителей (законных представителей) в интересах детей;

4) индивидуально-дифференцированный подход к каждой семье: при взаимодействии необходимо учитывать особенности семейного воспитания, потребности родителей (законных представителей) в отношении образования ребёнка, отношение к педагогу и ДОО, проводимым мероприятиям; возможности включения родителей (законных представителей) в совместное решение образовательных задач;

5) возрастосообразность: при планировании и осуществлении взаимодействия необходимо учитывать особенности и характер отношений ребёнка с родителями (законными представителями), прежде всего, с матерью (преимущественно для детей младенческого и раннего возраста), обусловленные возрастными особенностями развития детей.

Деятельность педагогического коллектива МБДОУ «ЦРР» с. Новосысоевки по построению взаимодействия с родителями (законными представителями) обучающихся осуществляется по нескольким направлениям:

1) диагностико - аналитическое направление включает получение и

анализ данных о семье каждого обучающегося, её запросах в отношении охраны здоровья и развития ребёнка; об уровне психолого-педагогической компетентности родителей (законных представителей); а также планирование работы с семьей с учётом результатов проведенного анализа; согласование воспитательных задач;

2) просветительское направление предполагает просвещение родителей (законных представителей) по вопросам особенностей психофизиологического и психического развития детей младенческого, раннего и дошкольного возрастов; выбора эффективных методов обучения и воспитания детей определенного возраста; ознакомление с актуальной информацией о государственной политике в области ДО, включая информирование о мерах господдержки семьям с детьми дошкольного возраста; информирование об особенностях реализуемой в ДОО образовательной программы; условиях пребывания ребёнка в группе ДОО; содержании и методах образовательной работы с детьми;

3) консультационное направление объединяет в себе консультирование родителей (законных представителей) по вопросам их взаимодействия с ребёнком, преодоления возникающих проблем воспитания и обучения детей, в том числе с ООП в условиях семьи; особенностей поведения и взаимодействия ребёнка со сверстниками и педагогом; возникающих проблемных ситуациях; способам воспитания и построения продуктивного взаимодействия с детьми младенческого, раннего и дошкольного возрастов; способам организации и участия в детских деятельности, образовательном процессе и другому.

Совместная образовательная деятельность педагогов и родителей (законных представителей) обучающихся предполагает сотрудничество в реализации некоторых образовательных задач, вопросах организации РППС и образовательных мероприятий; поддержку образовательных инициатив родителей (законных представителей) детей младенческого, раннего и дошкольного возрастов; разработку и реализацию образовательных проектов ДОО совместно с семьей.

Особое внимание в просветительской деятельности ДОО уделяется повышению уровня компетентности родителей (законных представителей) в вопросах здоровьесбережения ребёнка.

Реализация данной темы осуществляется в процессе следующих направлений просветительской деятельности:

1) информирование о факторах, положительно влияющих на физическое и психическое здоровье ребёнка (рациональная организация режима дня ребёнка, правильное питание в семье, закаливание, организация двигательной активности, благоприятный психологический микроклимат в семье и спокойное общение с ребёнком и другое), о действии негативных факторов (переохлаждение, перегревание, перекармливание и другое), наносящих непоправимый вред здоровью ребёнка;

2) своевременное информирование о важности вакцинирования в соответствии с рекомендациями Национального календаря профилактических прививок и по эпидемическим показаниям;

3) информирование родителей (законных представителей) об

актуальных задачах физического воспитания детей на разных возрастных этапах их развития, а также о возможностях ДОО и семьи в решении данных задач;

4) знакомство родителей (законных представителей) с оздоровительными мероприятиями, проводимыми в ДОО;

5) информирование родителей (законных представителей) о негативном влиянии на развитие детей систематического и бесконтрольного использования IT-технологий (нарушение сна, возбудимость, изменения качества памяти, внимания, мышления; проблемы социализации и общения и другое).

Формы информационного взаимодействия с родителями

| | |
|---------------------|--|
| Физическое развитие | <p>1. Предоставление в распоряжение родителей программы, ознакомление родителей с критериями оценки здоровья детей с целью обеспечения смысловой однозначности информации.</p> <p>2. Персонализация передачи информации о здоровье каждого ребенка, реализуемой разнообразными средствами («Лист здоровья ребенка», «Портфолио» и др.).</p> <p>3. Проведение «Дня здоровья» и физкультурных праздников с родителями.</p> |
| Речевое развитие | <p>1. Ознакомление родителей с основными показателями речевого развития детей (звуковая культура речи, фонетическая, грамматическая, лексическая сторона речи, связная речь).</p> <p>2. Индивидуальное обсуждение с родителями результатов обследования познавательно - речевого развития детей при их личной встрече с педагогом, учителем-логопедом.</p> <p>3. Проведение родителями обследования речи детей.</p> <p>4. Просмотр видео- и прослушивание аудиоматериалов связанных речевым развитием детей.</p> |

| | |
|---|--|
| <p>Познавательное развитие</p> | <ol style="list-style-type: none"> 1. Ознакомление родителей с основными показателями познавательного развития детей. 2. Индивидуальное обсуждение с родителями результатов обследования познавательно - речевого развития детей при их личной встрече с педагогом. 3. Проведение родителями обследования математического развития детей с помощью специальных тетрадей с печатной основой. 4. Привлечение родителей к проведению работы в семье по расширению кругозора детей посредством чтения по рекомендованным спискам произведений художественной литературы и участия в литературных, математических и других праздниках. 5. Участие родителей в игротеках. 6. Просмотр видео- и прослушивание аудиоматериалов связанных с познавательным развитием детей. |
| <p>Социально - коммуникативное развитие</p> | <ol style="list-style-type: none"> 1. Ознакомление родителей с основными показателями социального развития детей (игровое взаимодействие детей и общение, взаимодействие детей на занятиях, усвоение социальных норм и правил). 2. Индивидуальное обсуждение с родителями результатов обследования социально - коммуникативного развития детей при их личной встрече с педагогом. 3. Использование современных средств передачи информации, например, передача видеоизображения в режиме реального времени через Интернет. |
| <p>Художественно-эстетическое развитие</p> | <ol style="list-style-type: none"> 1. Использование стендов, стеллажей для демонстрации работ по рисованию и лепке с последующим индивидуальным комментированием результатов детской деятельности. 2. Демонстрация фотоматериалов с изображением результатов конструирования детей из различных материалов с последующим индивидуальным комментированием результатов детской деятельности. 3. Организация поквартальных выставок детских работ по свободной (самостоятельной) деятельности. |

Планируемые результаты сотрудничества педагогов группы с семьями воспитанников:

- Сформированность у родителей представлений о сфере педагогической деятельности.
- Овладение родителями практическими умениями и навыками воспитания и обучения детей дошкольного возраста.
- Формирование устойчивого интереса родителей к активному

включению в общественную деятельность.

2.8. Рабочая программа воспитания (Приложение 2)

Рабочая программа воспитания соответствует пункту 2.7. МБДОУ «ЦРР» с. Новосысоевки, подготовительной к школе группы (6-7 лет

3. Организационный раздел

Обязательная часть

3.1. Психолого-педагогические условия реализации Программы

Успешная реализация рабочей программы обеспечивается следующими психолого-педагогическими условиями:

1) признание детства как уникального периода в становлении человека, понимание неповторимости личности каждого ребёнка, принятие воспитанника таким, какой он есть, со всеми его индивидуальными проявлениями; проявление уважения к развивающейся личности, как высшей ценности, поддержка уверенности в собственных возможностях и способностях у каждого воспитанника;

2) решение образовательных задач с использованием как новых форм организации процесса образования (проектная деятельность, образовательная ситуация, образовательное событие, обогащенные игры детей в центрах активности, проблемно-обучающие ситуации в рамках интеграции образовательных областей и другое), так и традиционных (фронтальные, подгрупповые, индивидуальные занятия). При этом занятие рассматривается как дело, занимательное и интересное детям, развивающее их; деятельность, направленная на освоение детьми одной или нескольких образовательных областей, или их интеграцию с использованием разнообразных педагогически обоснованных форм и методов работы, выбор которых осуществляется педагогом;

3) обеспечение преемственности содержания и форм организации образовательного процесса в ДОО, в том числе дошкольного и начального общего уровней образования (опора на опыт детей, накопленный на предыдущих этапах развития, изменение форм и методов образовательной работы, ориентация на стратегический приоритет непрерывного образования - формирование умения учиться);

4) учёт специфики возрастного и индивидуального психофизического развития обучающихся (использование форм и методов, соответствующих возрастным особенностям детей; видов деятельности, специфических для каждого возрастного периода, социальной ситуации развития);

5) создание развивающей и эмоционально комфортной для ребёнка образовательной среды, способствующей эмоционально-ценностному, социально-личностному, познавательному, эстетическому развитию ребёнка и сохранению его индивидуальности, в которой ребёнок реализует право на свободу выбора деятельности, партнера, средств и прочее;

6) построение образовательной деятельности на основе взаимодействия

взрослых с детьми, ориентированного на интересы и возможности каждого ребёнка и учитывающего социальную ситуацию его развития;

7) индивидуализация образования (в том числе поддержка ребёнка, построение его образовательной траектории) и оптимизация работы с группой детей, основанные на результатах педагогической диагностики (мониторинга);

8) оказание ранней коррекционной помощи детям с ООП, в том числе с ОВЗ на основе специальных психолого-педагогических подходов, методов, способов общения и условий, способствующих получению ДО, социальному развитию этих детей, в том числе посредством организации инклюзивного образования;

9) совершенствование образовательной работы на основе результатов выявления запросов родительского и профессионального сообщества;

10) психологическая, педагогическая и методическая помощь и поддержка, консультирование родителей (законных представителей) в вопросах обучения, воспитания и развития детей, охраны и укрепления их здоровья;

11) вовлечение родителей (законных представителей) в процесс реализации образовательной программы и построение отношений сотрудничества в соответствии с образовательными потребностями и возможностями семьи обучающихся;

12) формирование и развитие профессиональной компетентности педагогов, психолого-педагогического просвещения родителей (законных представителей) обучающихся;

13) непрерывное психолого-педагогическое сопровождение участников образовательных отношений в процессе реализации образовательной программы в ДОО, обеспечение вариативности его содержания, направлений и форм, согласно запросам родительского и профессионального сообществ;

14) взаимодействие с различными социальными институтами (сферы образования, культуры, физкультуры и спорта, другими социально-воспитательными субъектами открытой образовательной системы), использование форм и методов взаимодействия, востребованных современной педагогической практикой и семьей, участие всех сторон взаимодействия в совместной социально-значимой деятельности;

15) использование широких возможностей социальной среды, социума как дополнительного средства развития личности, совершенствования процесса её социализации;

16) предоставление информации о программе семье, заинтересованным лицам, вовлеченным в образовательную деятельность, а также широкой общественности;

17) обеспечение возможностей для обсуждения образовательной программы, поиска, использования материалов, обеспечивающих её реализацию, в том числе в информационной среде.

3.2. Особенности организации развивающей предметно – пространственной среды в группе

РППС рассматривается как часть образовательной среды и фактор, обогащающий развитие детей. РППС ДОО выступает основой для разнообразной, разносторонне развивающей, содержательной и привлекательной для каждого ребёнка деятельности.

РППС включает организованное пространство (территория ДОО, групповые комнаты, специализированные, технологические, административные и иные помещения), материалы, оборудование, электронные образовательные ресурсы и средства обучения и воспитания, охраны и укрепления здоровья детей дошкольного возраста, материалы для организации самостоятельной творческой деятельности детей. РППС создает возможности для учёта особенностей, возможностей и интересов детей, коррекции недостатков их развития.

РППС ДОО создается как единое пространство, все компоненты которого, как в помещении, так и вне его, согласуются между собой по содержанию, масштабу, художественному решению.

При проектировании РППС в группе учитывались:

- местные этнопсихологические, социокультурные, культурно-исторические и природно-климатические условия, в которых находится ДОО;
- возраст, уровень развития детей и особенности их деятельности, содержание образования;
- задачи образовательной программы для разных возрастных групп;
- возможности и потребности участников образовательной деятельности (детей и их семей, педагогов и других сотрудников ДОО, участников сетевого взаимодействия и других участников образовательной деятельности).

С учётом возможности реализации образовательной программы ДОО в различных организационных моделях и формах РППС соответствует: требованиям ФГОС ДО; образовательной программе ДОО; материально-техническим и медико-социальным условиям пребывания детей в ДОО; возрастным особенностям детей; воспитывающему характеру обучения детей в ДОО; требованиям безопасности и надежности.

РППС подготовительной к школе группы обеспечивает возможность реализации разных видов индивидуальной и коллективной деятельности: игровой, коммуникативной, познавательно-исследовательской, двигательной, продуктивной и прочее, в соответствии с потребностями каждого возрастного этапа детей, охраны и укрепления их здоровья, возможностями учёта особенностей и коррекции недостатков их развития.

РППС в группе содержательно-насыщенная; трансформируемая, полифункциональная, доступная, безопасная.

Насыщенность среды соответствует возрастным возможностям детей и содержанию образовательной программы.

Образовательное пространство оснащено средствами обучения и воспитания, соответствующими материалами, игровым, спортивным, оздоровительным оборудованием, инвентарем, которые обеспечивают:

- игровую, познавательную, исследовательскую и творческую активность всех воспитанников, экспериментирование с доступными детям материалами (в том числе с песком и водой);

- двигательную активность, в том числе развитие крупной и мелкой моторики, участие в подвижных играх и соревнованиях;
- эмоциональное благополучие детей во взаимодействии с предметно-пространственным окружением;
- возможность самовыражения детей.

Для детей раннего возраста образовательное пространство предоставляет необходимые и достаточные возможности для движения, предметной и игровой деятельности с разными материалами.

Трансформируемость пространства дает возможность изменений развивающей предметно-пространственной среды в зависимости от образовательной ситуации, в том числе от меняющихся интересов и возможностей детей.

Полифункциональность материалов позволяет разнообразно использовать различные составляющие предметной среды: детскую мебель, маты, ширмы, природные материалы, пригодные в разных видах детской активности (в том числе в качестве предметов-заместителей в детской игре).

Вариативность среды позволяет создать различные пространства (для игры, конструирования, уединения и пр.), а также разнообразный материал, игры, игрушки и оборудование, обеспечивают свободный выбор детей.

Игровой материал периодически сменяется, что стимулирует игровую, двигательную, познавательную и исследовательскую активность детей.

Доступность среды создает условия для свободного доступа детей к играм, игрушкам, материалам, пособиям, обеспечивающим все основные виды детской активности; исправность и сохранность материалов и оборудования.

Безопасность развивающей предметно-пространственной среды обеспечивает соответствие всех ее элементов требованиям по надежности и безопасности их использования.

Пространство группы принадлежит детям. В её оформлении отражены интересы детей, особенности их культуры. Результаты продуктивной деятельности детей используются как для эстетического оформления помещения, так и для наполнения игровых центров активности. Муляжи овощей, фруктов, кондитерских изделий и т.п., изготовленные из соленого теста, используются при игре в «Магазин». Игровые центры активности становятся лабораториями, где дети самостоятельно учатся через игру и исследование материалов. Таким образом, конструктор «Лего» может стать строительным материалом для одного ребенка, счетными палочками для другого, а третий ребенок захочет разложить его детали по цветам. Природный материал также может выступать в играх детей как предметы - заместители (в игре «Магазин» морские камушки могут быть монетками - денежками, а в игре «Ждем гостей» камушки будут уже конфетами, печеньями). В каждом центре имеется достаточное количество разнообразных материалов, чтобы несколько человек могли заниматься там одновременно. Разнообразное оборудование в центре «Искусство» дает возможность выбора не только материала, но и вида деятельности (пластилин, тесто - для лепки; акварель, гуашь, восковые мелки - для рисования, и т.п.).

Педагоги периодически модифицируют центры, заменяя материалы,

которые уже стали привычными и неинтересными, на новые. Воспитатель часто индивидуализирует центры, исходя из интересов конкретных детей. Обстановка в группах динамична. Воспитатель постоянно оценивает эффективность развивающей предметно - пространственной среды и вносит любые изменения для развития детской познавательной активности.

РППС в подготовительной к школе группе обеспечивает условиями для эмоционального благополучия детей и комфортной работы педагогических работников.

Развивающая предметно - пространственная среда в подготовительной к школе группе (6-7 лет)

| Центры активности | Основное предназначение | Оснащение |
|--------------------------------------|---|--|
| <p>Центр двигательной активности</p> | <p>Ориентирован на организацию игр средней и малой подвижности в групповых помещениях в интеграции с содержанием образовательных областей «Физическое развитие», «Социально-коммуникативное развитие», «Речевое развитие». (3-7 лет)</p> | <p>Оборудование для ходьбы, бега, равновесия Для прыжков Для бросания, ловли Для ползания и лазания Атрибуты к подвижным и спортивным играм Нетрадиционное физкультурное оборудование</p> |
| <p>Центр логики и математики</p> | <p>Формирования элементарных математических навыков и логических операций в интеграции с содержанием образовательных областей «Познавательное развитие», «Речевое развитие», «Социально-коммуникативное развитие».</p> | <p>Разнообразный дидактический материал и развивающие игрушки, а также демонстрационные материалы</p> |
| <p>Центр экспериментов</p> | <p>Организации наблюдения и труда, игровое оборудование, демонстрационные материалы и дидактические пособия которого способствуют реализации поисково-экспериментальной и трудовой деятельности детей в интеграции с содержанием образовательных областей «Познавательное развитие», «Речевое развитие», «Социально-коммуникативное развитие»).</p> | <p>Календарь природы Комнатные растения в соответствии с возрастными рекомендациями Сезонный материал Паспорта растений Стенд со сменяющимся материалом на экологическую тематику Макеты Литература природоведческого содержания, набор картинок, альбомы Материал для проведения элементарных опытов Обучающие и дидактические игры по экологии</p> |

| | | |
|--|---|---|
| <p>Центр познания и коммуникации детей</p> | <p>Расширение кругозора детей и их знаний об окружающем мире во взаимодействии детей со взрослыми и сверстниками в интеграции с содержанием образовательных областей «Познавательное развитие», «Речевое развитие», «Социально-коммуникативное развитие».</p> | <p>Дидактические игры, наглядные пособия об окружающем мире</p> |
| <p>Центр сенсорики и конструирования</p> | <p>Организация конструкторской деятельности детей в интеграции с содержанием образовательных областей «Познавательное развитие», «Речевое развитие», «Социально-коммуникативное развитие» и «Художественно-эстетическое развитие» (3-7 лет)</p> | <p>Дидактический материал по сенсорному воспитанию Дидактические игры Настольно-печатные игры Разнообразные виды строительного материала и детских конструкторов, бросового материала схем, рисунков, картин, демонстрационных материалов</p> |
| <p>Центр игры</p> | <p>Содержащий оборудование для организации сюжетно-ролевых детских игр, предметы - заместители в интеграции с содержанием образовательных областей «Познавательное развитие», «Речевое развитие», «Социально-коммуникативное развитие», «Художественно-эстетическое развитие» и «Физическое развитие»</p> | <p>Атрибутика для с-р игр по возрасту детей («Семья», «Больница», «Магазин», «Школа», «Парикмахерская», «Почта», «Армия», «Космонавты», «Библиотека», «Ателье» и др) Предметы- заместители.</p> |
| <p>Центр безопасности</p> | <p>Развитие у детей навыков безопасности жизнедеятельности в интеграции содержания образовательных областей «Физическое развитие», «Познавательное развитие», «Речевое развитие», «Социально-коммуникативное развитие».</p> | <p>Дидактические, настольные игры по профилактике ДТП Макеты перекрестков, села. Дорожные знаки, наглядные пособия «Безопасность в доме, на улице». Литература о правилах дорожного движения, про безопасность на доме, на улице.</p> |
| <p>Книжный уголок</p> | <p>Формирование общей культуры, освоение разных жанров художественной литературы, воспитание любви и интереса к художественному слову, удовлетворение познавательных потребностей в интеграции содержания всех образовательных областей</p> | <p>Детская художественная литература в соответствии с возрастом детей Наличие художественной литературы Иллюстрации по темам образовательной деятельности по ознакомлению с окружающим миром и ознакомлению с художественной литературой Материалы о художниках - иллюстраторах</p> |

| | | |
|--|--|---|
| <p>Центр театрализации и музицирования</p> | <p>Позволяет организовать музыкальную и театрализованную деятельность детей в интеграции с содержанием образовательных областей «Художественно-эстетическое развитие», «Познавательное развитие», «Речевое развитие», «Социально-коммуникативное развитие», «Физическое развитие».</p> | <p>Ширмы, элементы костюмов, различные виды театров (в соответствии с возрастом), предметы декорации Детские музыкальные инструменты Портрет композитора (старший возраст) Магнитофон, набор аудиозаписей, музыкальные игрушки (озвученные, не озвученные), игрушки-</p> |
| <p>Центр творчества детей</p> | <p>Реализация продуктивной деятельности детей (рисование, лепка, аппликация, художественный труд) в интеграции с содержанием образовательных областей «Речевое развитие», «Познавательное развитие», «Социально-коммуникативное развитие».</p> | <p>Бумага разного формата, разной формы, разного тона. Достаточное количество цветных карандашей, красок, кистей, тряпочек, пластилина (стеки, доски для лепки). Наличие цветной бумаги и картона. Достаточное количество ножниц с закругленными концами, клея, клеенок, тряпочек, салфеток для аппликации. Бросовый материал (фольга, фантики от конфет и др.). Место для сменных выставок детских работ, совместных работ детей и родителей. Место для сменных выставок произведений изобразительного искусства Альбомы-раскраски. Наборы</p> |
| <p>Центр уединения</p> | <p>Снятие психо-эмоционального напряжения воспитанников</p> | <p>Диванчик, балдахин, ширма</p> |
| <p>Патриотический уголок</p> | <p>Расширение краеведческих представлений детей, накопление познавательного опыта</p> | <p>Государственная символика Образцы русских костюмов Наглядный материал: альбомы, картины, фотоиллюстрации и др. Предметы народно-прикладного</p> |

3.3. Примерный перечень литературных, музыкальных художественных, анимационных произведений, произведений



Примерный перечень музыкальных произведений.



Музыкально-дидактические игры.



Примерный перечень произведений изобразительного искусства.



Примерный перечень анимационных произведений.



3.4. Примерный режим и распорядок дня в подготовительной к школе группе

Режим дня предусматривает рациональное чередование отрезков сна и бодрствования в соответствии с физиологическими обоснованиями, обеспечивает хорошее самочувствие и активность ребёнка, предупреждает утомляемость и перевозбуждение.

Режим и распорядок дня устанавливаются с учётом требований СанПиН 1.2.3685-21, условий реализации образовательной программы МБДОУ «ЦРР» с. Новосысоевки, потребностей участников образовательных отношений.

Основными компонентами режима в группе являются: сон, пребывание на открытом воздухе (прогулка), образовательная деятельность (ОД), игровая деятельность и отдых по собственному выбору (самостоятельная деятельность), прием пищи, личная гигиена. Содержание и длительность каждого компонента, а также их роль в определенные возрастные периоды закономерно изменяются, приобретая новые характерные черты и особенности.

Дети, соблюдающие режим дня, более уравновешены и работоспособны, у них постепенно вырабатываются определенные биоритмы, система условных рефлексов, что помогает организму ребёнка физиологически переключаться между теми или иными видами деятельности, своевременно подготавливаться к каждому этапу: приему пищи, прогулке, занятиям, отдыху. Нарушение режима отрицательно сказывается на нервной системе детей: они становятся вялыми или, наоборот, возбужденными, начинают капризничать, теряют аппетит, плохо засыпают и спят беспокойно.

Приучать детей выполнять режим дня необходимо с раннего возраста, когда легче всего вырабатывается привычка к организованности и порядку, активной деятельности и правильному отдыху с максимальным проведением его на свежем воздухе. Делать это необходимо постепенно, последовательно и ежедневно.

Режим дня должен быть гибким, однако неизменными должны оставаться время приема пищи, интервалы между приемами пищи, обеспечение необходимой длительности суточного сна, время отхода ко сну; проведение ежедневной прогулки.

При организации режима следует предусматривать оптимальное чередование самостоятельной детской деятельности и организованных форм работы с детьми, коллективных и индивидуальных игр, достаточную двигательную активность ребёнка в течение дня, обеспечивать сочетание умственной и физической нагрузки. Время образовательной деятельности организуется таким образом, чтобы вначале проводились наиболее насыщенные по содержанию виды деятельности, связанные с умственной активностью детей, максимальной их произвольностью, а затем творческие виды деятельности в чередовании с музыкальной и физической активностью.

Продолжительность дневной суммарной образовательной нагрузки для детей дошкольного возраста, условия организации образовательного процесса должны соответствовать требованиям, предусмотренным СанПиН 1.2.3685-21 и СП 2.4.3648-20.

Режим дня строится с учётом сезонных изменений. В теплый период года увеличивается ежедневная длительность пребывания детей на свежем воздухе, образовательная деятельность переносится на прогулку (при наличии условий). Согласно СанПиН 1.2.3685-21, при температуре воздуха ниже минус 15°C и скорости ветра более 7 м/с продолжительность прогулки для детей до 7 лет сокращают. При осуществлении режимных моментов необходимо учитывать также индивидуальные особенности ребёнка (длительность сна, вкусовые предпочтения, характер, темп деятельности и так далее).

Режим питания зависит от длительности пребывания детей регулируется СанПиН 2.3/2.4.3590-20.

Согласно СанПиН 1.2.3685-21 ДОО может корректировать режим дня в зависимости от типа организации, и вида реализуемых образовательных программ, сезона года.

Требования и показатели организации образовательного процесса и режима дня

| Показатель | Возраст | Норматив |
|---|--------------------|---|
| <i>Требования к организации образовательного процесса</i> | | |
| Начало занятий не ранее | все возраста | 8.00 |
| Окончание занятий, не позднее | все возраста | 17.00 |
| Продолжительность занятия для детей дошкольного возраста, не более | от 6 до 7 лет | 30 минут |
| Продолжительность дневной суммарной образовательной нагрузки для детей дошкольного возраста, не более | от 6 до 7 лет | 50 минут или 75 минут при организации 1 занятия после дневного сна 90 минут |
| Продолжительность перерывов между занятиями, не менее | все возраста | 10 минут |
| Перерыв во время занятий для гимнастики, не менее | все возраста | 2-х минут |
| <i>Показатели организации режима дня</i> | | |
| Продолжительность ночного сна не менее | 4-7 лет | 11 часов |
| Продолжительность дневного сна, не менее | 4-7 лет | 2,5 часа |
| Продолжительность прогулок, не менее | для детей до 7 лет | 3 часа в день |
| Суммарный объем двигательной активности, не | все возраста | 1 час в день |

| | | |
|--|--------------|--------------|
| менее | | |
| Утренний подъем, не ранее | все возраста | 7 ч 00 минут |
| Утренняя зарядка, продолжительность, не менее | до 7 лет | 10 минут |

Особенности организации режимных моментов

Правильный распорядок дня – рациональная продолжительность и разумное чередование различных видов деятельности и отдыха детей в течение суток.

Распорядок дня включает: прием пищи: завтрак (2 завтрака), обед, полдник. Питание детей организуется в помещении групповой комнаты.

Ежедневная прогулка: не менее 3 часов в день. Прогулка организуется 2 раза в день в первую половину - до обеда и вторую половину дня после дневного сна или перед уходом детей домой. Во время прогулки с детьми проводятся подвижные игры и физические упражнения.

Дневной сон: общая продолжительность дневного сна 2,5 - 3 часа.

Самостоятельная деятельность детей 6-7 лет: (игры, подготовка к ОД, личная гигиена) занимает в режиме дня не менее 3-4 часов.

Труд детей старшего возраста проводится в *форме:* самообслуживания, элементарного хозяйственно – бытового труда и труда на прогулках, продолжительность не превышает 20 минут.

Формы двигательной активности: утренняя гимнастика, занятия физической культурой в помещении и на воздух, ф/минутки, п/игры, спортивные упражнения, ритмическая гимнастика и др. Рациональный двигательный режим, физические упражнения и закалывающие мероприятия осуществляются с учетом состояния здоровья.

ОД: в режиме указана общая длительность образовательной деятельности (ОД), включая перерывы между её различными видами. Объем образовательной нагрузки (как ОД, так и ОД, осуществляемой в ходе режимных моментов) является примерным, дозирование нагрузки – условным, обозначающим пропорциональное соотношение продолжительности деятельности педагогов и детей по реализации и освоению содержания дошкольного образования в различных образовательных областях.

ОД по физическому развитию осуществляется в МБДОУ «ЦРР» с Новосысоевки два раза в неделю, включая одно занятие физической культурой на воздухе (круглогодично, проводится при отсутствии у детей медицинских противопоказаний и наличии спортивной одежды соответствующей погодным условиям). В теплое время года при благоприятных метеорологических условиях ОД по физическому развитию максимально организуют на открытом воздухе. Длительность ОД по физической культуре определяется в зависимости от возраста детей.

**Режим дня на холодный период года
подготовительной к школе группы
общеразвивающей направленности полного дня (10,5 часов пребывания)
(от 6 до 7 лет)**

| | |
|--|-------------------------|
| Прием детей, осмотр, игры, индивидуальная работа, самостоятельная деятельность детей | 7.30-8.00 |
| Утренняя гимнастика | 8.00- 8.10 |
| Утренний круг | 8.10-8.20 |
| Подготовка к завтраку, завтрак | 8.20-8.50 |
| Игры, самостоятельная деятельность детей | 8.50-9.00 |
| Организованная детская деятельность (по подгруппам) Перерыв, физминутка | 9.00-10.10 9.30-9.40 |
| Второй завтрак | 10.10-10.20 |
| Подготовка к прогулке, прогулка (игры, наблюдения, труд) | 10.20-12.00 |
| Возвращение с прогулки, самостоятельная деятельность | 12.00-12.10 |
| Подготовка к обеду, обед | 12.10-12.30 |
| Подготовка ко сну, дневной сон | 12.30-15.00 |
| Постепенный подъем, воздушные, водные процедуры, гимнастика после сна | 15.00-15.20 |
| Подготовка к полднику, полдник | 15.20-15.30 |
| Организованная детская деятельность (по подгруппам) | 15.30-16.00 |
| Игры, развлечения, кружковая работа, самостоятельная деятельность детей | 16.00-16.40 |
| Подготовка к прогулке, прогулка, уход детей домой | 16.40 – 18.00 |

**Режим дня на теплый период года
подготовительной к школе группы
общеразвивающей направленности полного дня (10,5 часов пребывания)
(от 6 до 7 лет)**

| | |
|--|--------------|
| Прием детей в детский сад, свободные игры, самостоятельная деятельность воздухе | 7.30 - 8.00 |
| Утренняя гимнастика на свежем воздухе | 8.00 - 8.10 |
| Утренний круг | 8.10-8.20 |
| Подготовка к завтраку, завтрак | 8.20–8.50 |
| Самостоятельная деятельность детей | 8.50 – 9.10 |
| Второй завтрак | 9.45-10.00 |
| Подготовка к прогулке, прогулка, игры, самостоятельная детская деятельность на воздухе | 9.10-12.10 |
| Возвращение с прогулки, самостоятельная деятельность | 12.10-12.20 |
| Подготовка к обеду, обед | 12.20-12.40 |
| Подготовка ко сну, дневной сон | 12.40-15.20 |
| Постепенный подъем, гимнастика после сна, воздушные ванны, гигиенические процедуры | 15.20-15.35 |
| Подготовка к полднику, полдник | 15.35-15.50 |
| Самостоятельная и организованная детская деятельность на воздухе | 15.50-16.30 |
| Подготовка к прогулке, прогулка, уход домой | 16.30– 18.00 |

Расписание образовательной деятельности

| | | |
|-------------------------|---|--------------------|
| Понедельник | <u>Речевое развитие</u> | 9.00-9.30 |
| | <ul style="list-style-type: none"> • Развитие речи | 9.40-10.10 |
| | <ul style="list-style-type: none"> • <u>Художественно-эстетическое развитие</u> • Изобразительная деятельность рисование • <u>Художественно-эстетическое развитие</u> • Музыкальная деятельность | 10.20-10.50 |
| Вторник | <u>Речевое развитие</u> | 9.00-9.30 |
| | <ul style="list-style-type: none"> • Подготовка к обучению и грамоте | 9.40-10.10 |
| | <ul style="list-style-type: none"> • <u>Познавательная деятельность</u> • Окружающий мир • <u>Физическое развитие</u> • Физическая культура | 10.20-10.50 |
| Среда | <u>Познавательное развитие</u> | 9.00-9.30 |
| | <ul style="list-style-type: none"> • Математическое представление | 9.40-10.10 |
| | <ul style="list-style-type: none"> • <u>Художественно-эстетическое развитие</u> • Музыкальная деятельность • <u>Художественно-эстетическое развитие</u> • Изобразительная деятельность Аппликация/прикладное творчество | 10.20-10.50 |
| Четверг | <u>Познавательное развитие</u> | 9.00-9.30 |
| | <ul style="list-style-type: none"> • Математическое представление | 9.40-10.10 |
| | <ul style="list-style-type: none"> • <u>Познавательное развитие</u> • Природа • <u>Физическое развитие</u> • Физическая культура | 10.20-10.50 |
| Пятница | <u>Речевое развитие</u> | 9.00-9.30 |
| | <ul style="list-style-type: none"> • Подготовка к обучению грамоте | 9.40-10.10 |
| Количество часов | | 14 |

**Расписание образовательной деятельности.
Учебный план образовательной деятельности**

| Образовательная деятельность | |
|--|----------------------|
| Базовый вид деятельности | Периодичность |
| Физическая культура | 2 раза в неделю |
| Математическое представление | 2 раза в неделю |
| Природное окружение | 1 раз в неделю |
| Природа | 1 раз в неделю |
| Развитие речи | 1 раз в неделю |
| Рисование | 2 раза в неделю |
| Лепка | 1 раз в 2 недели |
| Обучение грамоте | 2 раза в неделю |
| Аппликация /прикладное творчество | 1 раз в 2 недели |
| Художественно-эстетическое развитие (Музыка) | 2 раза в неделю |
| ИТОГО | 15 занятий в неделю |
| Образовательная деятельность в ходе режимных моментов | |
| Утренняя гимнастика | ежедневно |
| Комплексы закаливающих процедур | ежедневно |
| Гигиенические процедуры | ежедневно |
| Ситуативные беседы при проведении режимных моментов | ежедневно |
| Чтение художественной литературы | ежедневно |
| Дежурства | ежедневно |
| Прогулки | ежедневно |
| Самостоятельная деятельность детей | |
| Игра | ежедневно |
| Самостоятельная деятельность детей в центрах(уголках) развития | Ежедневно |

3.4 Двигательный режим, образовательная деятельность при проведении режимных моментов в подготовительной группе

| Двигательный режим | Алгоритм проведения | Длительность | Примечание |
|---------------------------|----------------------------|---------------------|---|
| Утренняя гимнастика | Ежедневно | 10 мин | Кол-во ОРУ: 3-4 (повторы 4-5 раз) Комплекс составляется на 2 недели. Формы проведения занятий: традиционные, игровая, сюжетно-игровое |
| Музыкальное занятие | 2 раза в неделю | | |
| Физкультурное занятие | 2 раза в неделю | 25 мин | Кол-во ОРУ: 4-5 (повторы 4-5 раз), Кол-во О.Д.: 2-3 (одно новое), Формы проведения занятий: традиционные, игровое, по единому игровому сюжету |

| | | | |
|---|------------------------------------|------------|--|
| Физкультминутка | По необходимости | 3 мин | Комплекс состоит из 3-5 упражнений. Комплексы подбираются с учетом характера предшествующих занятий. |
| Подвижные игры на прогулке, в режимные моменты | Ежедневно | 10 -15 мин | 2-3 игры разной подвижности |
| Спортивные игры | 1 раз в неделю | | В соответствии с программой и временем года |
| Гимнастика после сна | ежедневно | 5-8 мин | |
| Целевые прогулки по территории и вне территории д/с | 1 раз в неделю | 15 мин | По плану воспитательно-образовательной работы |
| Развитие движений на прогулке и в режимные моменты | Ежедневно | 10-15 мин | по результатам физкультурных занятий, по группам здоровья |
| Физкультурный досуг | 1 раз в месяц | 30 мин. | 2-я неделя месяца |
| Неделя здоровья | 2 раза в год: Апрель Февраль | | 2-я неделя месяца |
| День здоровья | Ежедневно | 15 мин | 1-я неделя месяца |
| Дыхательная гимнастика | Ежедневно | 5-10 мин | Используется при проведении утренней и бодрящей гимнастики после сна, физкультурных занятий, в индивидуальной работе с детьми. |
| Инд. раб. с детьми по развитию движений | Ежедневно | 5-10 мин | Утром и вечером, на прогулке |
| Самостоятельная деятельность детей | | 5-10 мин. | Вместо вечерней прогулки |
| Динамическая пауза | По необходимости | 5-10 мин | Вместо вечерней прогулки |
| Игры с движениями и словами | Ежедневно | 5-10 мин | Утром и вечером перед проведением режимных моментов, на прогулке |

Комплексно-тематическое планирование и сложившиеся традиции

Календарно-тематическое планирование

В предложенной таблице расположены все направления календарно-тематического плана, включающие формы проведения мероприятий, а также события образовательной организации и совместная деятельность в образовательных ситуациях, построенные на примерном календаре праздников и событий в соответствии с Федеральным календарным планом воспитательной работы. Считаем, что таким способом, мы можем совместить и образовательную деятельность и работу в рамках воспитательной работы. В данной модели видна система и целостность образовательного процесса в ДОО.

Сентябрь

| № | Подготовительная к школе группа |
|---|--|
| 1 | «Здравствуй, детский сад» (День знаний) |
| 2 | «Творчество детских писателей (Н.Носов, А.С. Пушкин, М.Пришвин, А. Барто, В. Сутеев, Е.Чарушин и др.)» |
| 3 | "Исследуем мир предметов - посуда" |
| 4 | "Исследуем мир предметов - мебель" |
| 5 | «Путешествие в мир профессий детского сада» (день работника дошкольного образования) |

Октябрь

| № | Подготовительная к школе группа |
|---|--|
| 1 | "Музыкальная шкатулка" |
| 2 | «Листопад, листопад, листья желтые летят. Приметы осени, осень в стихах и рассказах русских писателей, поэтов, осень в картинах русских художников, осень в музыкальных произведениях композиторов». |
| 3 | "Что нам осень подарила?" (овощи, фрукты, грибы) |
| 4 | «Мы оделись и обулись». Одежда и обувь в нашей жизни |

Ноябрь

| № | Подготовительная к школе группа |
|----------|---|
| 1 | «Дружба. Многообразие народов России» |
| 2 | "Домашние животные и птицы" |
| 3 | "Мир животных: дикие и животные разных климатических зон Земли» |
| 4 | "Как звери к зиме готовятся?" |

Декабрь

| № | Подготовительная к школе группа |
|----------|--|
| 1 | "Основы безопасности. Безопасность дорожного движения" |
| 2 | «Зимушка-зима. Краски зимы» |
| 3 | "Зимующие птицы" |
| 4 | Зимние виды спорта. Зимние забавы» |
| 5 | Веселый праздник "Новый год" |

Январь

| № | Подготовительная к школе группа |
|----------|---|
| 1 | Каникулы |
| 2 | "Наши традиции" |
| 3 | «Город мастеров». Народное декоративно-прикладное |
| 4 | «В гостях у сказки» |

Февраль

| № | Подготовительная к школе группа |
|----------|---|
| 1 | «Профессии» |
| 2 | Транспорт (воздушный, водный, надземный) |
| 3 | «Наша армия. Военная техника, Военные профессии». День защитника Отечества. Моё Отечество - Россия! |
| 4 | "Широкая Масленица" |

Март

| № | Подготовительная к школе группа |
|---|---|
| 1 | "Весна - красна" |
| 2 | «О любимых и родных, самых, самых дорогих!» (Моя семья) |
| 3 | "Азбука здоровья" |
| 4 | "Птичьи хлопоты весной" |
| 5 | «Неделя театра» Театр в профессии в нём 27 марта - Всемирный день театра |

Апрель

| № | Подготовительная к школе группа |
|---|---|
| 1 | «Мой организм. Строение человека» |
| 2 | «Мы космонавты» |
| 3 | Земля- наш общий дом (богатства планеты, ресурсы) |
| 4 | «О правилах важных» (ОБЖ) |

Май

| № | Подготовительная к школе группа |
|---|---|
| 1 | «День Победы» |
| 2 | Электробытовые приборы. До чего дошел прогресс? |
| 3 | «Мир насекомых» |
| 4 | "Книга - лучший друг. День славянской письменности" |

Июнь

| № | Подготовительная к школе группа |
|---|--|
| 1 | Защита прав детей |
| 2 | В сказочном царстве, в сказочном государстве. День рождения А.С. Пушкина. |
| 3 | «Неделя Мойдодыра». (ОБЖ и КГН) |

| | |
|----------|---|
| 4 | «Мы олимпийцы!». Спортивные игры и забавы летом. 23 июня - Международный Олимпийский день |
| 5 | «В гостях у солнышка». (ОБЖ) |

Июль

| № | Подготовительная к школе группа |
|----------|--|
| 1 | «Неделя капельки» День Нептуна. Экспериментирование и опыты с водой |
| 2 | «Воздух-невидимка». Экспериментирование и опыты с воздухом. |
| 3 | «Мое Приморье» |
| 4 | «Неделя природы». Красная книга |

Август

| № | Подготовительная к школе группа |
|----------|----------------------------------|
| 1 | «Мой друг - Светофор» (ПДД, ОБЖ) |
| 2 | «Азбука здоровья» КГН |
| 3 | "Чудеса на грядках" |
| 4 | «До свидания, лето!» |

3.5. Особенности традиционных событий, праздников, мероприятий

На основе комплексно-тематического планирования были разработаны и включены в образовательный процесс мероприятия и праздники, основанные на традициях русского народа, современных праздниках.

Традиционные события, праздники, мероприятия представляют собой годовой цикл мероприятий, проводимых в различных формах, направленных на реализацию образовательной программы в основной период (с 1 сентября по 31 мая), а также в период летней оздоровительной кампании. Направленность и тематика мероприятий формируется на основе следующих областей:

- исторические и общественно значимые события;
- сезонные явления в природе, животный и растительный мир, мир неживой природы;
- национальные праздники, традиции;
- тематические недели.

Правильно организованные праздники в детском саду — это эффективный инструмент развития и воспитания детей. Главное, чтобы праздник проводился для детей, чтобы он стал захватывающим, запоминающимся событием в жизни каждого ребенка.

3.8. Календарный план воспитательной работы

| Мероприятия | Группы | Дата | Ответственные |
|--|------------|-------------|--|
| Праздник «Детский сад очень рад: вновь встречает он ребят» в рамках праздника «День знаний» Цель: создание доброжелательной атмосферы, создание у детей радостного настроения, положительного отношения к школе и желанию учиться, приобретать новые знания. | Все группы | 1 сентября | Заведующий, ст. воспитатель, специалисты ДОУ, воспитатели |
| День окончания Второй мировой войны, День солидарности в борьбе с терроризмом | 5-7 лет | 3 сентября | воспитатели |
| Международный день распространения грамотности | 5-7 лет | 8 сентября | воспитатели |
| Праздник «День села» Цель: формирование у детей эмоционально-ценностных представлений о своем селе. | 4-7 лет | сентябрь | музыкальный руководитель |
| Акция «Голубь мира» в международный день мира (изготовление голубей из бумаги разной техникой). Цель: Знакомство с праздником - Международным Днем Мира. Воспитывать у дошкольников чувство патриотизма, чувства солидарности, сопричастности к происходящим в мире событиям. | 5-7 лет | 21 сентября | воспитатели |

| | | | |
|--|------------|-------------|--------------------------------|
| День воспитателя и всех дошкольных работников. | все группы | 27 сентября | специалисты ДОУ |
| ОД Проведение серии образовательных мероприятий по ознакомлению детей с нормами и ценностями, принятыми в обществе, включая моральные и нравственные ценности. | все группы | сентябрь | воспитатели |
| Изготовление открыток к Дню пожилого человека. Цель: Привлечь детей к этому дню. Помочь понять, что забота о близких пожилых людях должна быть постоянной | 5-7 лет | 1 октября | воспитатели |
| День защиты животных | все группы | 4 октября | специалисты ДОУ |
| День учителя | все группы | 5 октября | специалисты ДОУ |
| Выставка «Волшебница осень» (из листьев, овощей). Цель: Активизация совместного творчества детей и родителей. Формирование экологической культуры | все группы | октябрь | ст. воспитатель воспитатели |
| Праздник «Золотая осень» Цель: Создание условий для формирования социально-личностных качеств дошкольников через включение их в различные виды деятельности. | все группы | октябрь | музыкальный руководитель |
| «День отца»; Выпуск газеты «Лучше папы в мире нет». Цель: Воспитывать любовь и уважение к | 3-7 лет | 15 октября | воспитатели |
| «День народного единства России». Цель: Приобщать дошкольников к истории России, к государственным праздникам. Воспитывать любовь и гордость за свою Родину, уважение к людям, прославившим Россию. | 5-7 лет | 4 ноября | воспитатели |
| День памяти погибших при исполнении служебных обязанностей сотрудников органов внутренних дел России | 5-7 лет | 8 ноября | специалисты ДОУ |
| Беседа «Синичкин день». Цель: Воспитание экологической культуры детей дошкольного возраста через углубление, расширение и актуализацию знаний о зимующих птицах. | 4-7 лет | 12 ноября | воспитатели |
| Выставка творческих работ ко Дню Матери «Вместе с мамой: творим, рисуем, мастерим». Цель: воспитывать любовь и уважение к маме. | все группы | ноябрь | воспитатели |
| День Государственного герба Российской Федерации | 5-7 лет | 30 ноября | специалисты ДОУ |

| | | | |
|---|------------|------------|---|
| Экологическая акция «Кормушка для птиц». Цель: привлечение дошкольников к активности по охране окружающей среды и бережному отношению к живой природе. | все группы | декабрь | воспитатели |
| ОД Проведение серии образовательных мероприятий по формированию бережного отношения к окружающему природному миру. | все группы | декабрь | воспитатели |
| Семейный праздник «Новый год у ворот» Цель: создание условий, способствующих поддержанию положительного эмоционального настроения, интереса к новогоднему празднику, семейным традициям | все группы | декабрь | музыкальный руководитель |
| Выставка поделок «Новогодняя игрушка». Цель: Создание праздничной атмосферы и настроения, развития творческих способностей детей в совместной с родителями художественно-творческой деятельности. | все группы | декабрь | ст. воспитатель воспитатели |
| Час чтения о добре и добрых поступках «С добротой я дружу». Цель: Углубление представлений детей о доброте, как о ценном, неотъемлемом качестве человека. | все группы | январь | воспитатели |
| День неизвестного солдата; Международный день инвалидов (рекомендуется включать в план воспитательной работы с дошкольниками регионально и/или ситуативно) | 4-7 | 3 декабря | специалисты ДОУ |
| День добровольца (волонтера) в России | 4-7 | 5 декабря | специалисты ДОУ |
| Международный день художника | 3-7 | 8 декабря | специалисты ДОУ |
| День Героев Отечества | 5-7 | 9 декабря | специалисты ДОУ |
| День Конституции Российской Федерации | 5-7 | 12 декабря | специалисты ДОУ |
| ОД Проведение серии образовательных мероприятий по воспитанию дружеских взаимоотношений между детьми, уважительного отношения к окружающим людям. | все группы | январь | воспитатели |
| Комплекс досуговых мероприятий «Зимние забавы». Цель: обогащение у детей знаний о зиме и зимних забавах, приобщение детей и родителей к здоровому образу жизни посредством проведения зимних забав, развлечений, игр. | все группы | январь | музыкальный руководитель воспитатели |
| Новый год | все группы | 31 декабря | специалисты ДОУ |

| | | | |
|--|------------|-------------------|---|
| День снятия блокады Ленинграда; День освобождения Красной армией крупнейшего «лагеря смерти» Аушвиц-Биркенау (Освенцима) - День памяти жертв Холокоста (рекомендуется включать в план воспитательной работы с дошкольниками регионально и/или ситуативно). | 5-7 лет | 27 января | музыкальный руководитель воспитатели |
| День разгрома советскими войсками немецко-фашистских войск в Сталинградской битве (рекомендуется включать в план воспитательной работы с дошкольниками регионально и/или ситуативно) | 5-7 лет | 2 февраля | воспитатели |
| День российской науки | 4-7 лет | 8 февраля | воспитатели |
| День памяти о россиянах, исполнявших служебный долг за пределами Отечества | 5-7 лет | 15 февраля | воспитатели |
| Беседа «День родного языка». Цель: Познакомить дошкольников с «Международным днем родного языка». Обогащать духовный мир детей. Воспитывать любовь к своей стране, малой Родине, русскому языку. | 3-7 лет | 21 февраля | воспитатели |
| Тематический праздник «День защитника Отечества». Цель: Воспитать нравственно-патриотические качества личности через формирование представлений о Российской Армии. | 4-7 лет | февраль | музыкальный руководитель воспитатели |
| Военно-спортивная игра «Зарница», посвященная «Дню защитника Отечества». Цель: Воспитать нравственно-патриотические качества личности через формирование представлений о Российской Армии. | 5-7 лет | февраль | воспитатели |
| ОД Проведение серии образовательных мероприятий по ознакомлению с героической историей и государственными символами России. | 3-7 лет | февраль | воспитатели |
| Фотовыставка «Наши папы удалые». Цель: Укрепление традиций семейных отношений, поддержка семьи, отцовства, детства. | все группы | февраль | ст. воспитатель воспитатели |
| Фольклорное развлечение «Масленица» - проводы зимы Цель: Приобщение детей дошкольного возраста к народным традициям. | все группы | 11.03 - 17.03. | музыкальный руководитель воспитатели |
| Семейный праздник «Мама - слово дорогое!» Цель: воспитывать уважительное отношение к мамам, желание помочь им. | все группы | 8 марта | музыкальный руководитель |

| | | | |
|--|------------|--------------|---|
| Творческие мастерские «Подарок для мамочки» | все группы | март | воспитатели |
| День воссоединения Крыма с Россией | 5-7 лет | 18 марта | специалисты ДОУ |
| Фольклорный досуг «Жаворонки» Цель: Приобщение детей дошкольного возраста к народным традициям. | все группы | 21-22 марта | музыкальный руководитель |
| Всемирный день театра | 4-7 лет | 27 марта | специалисты ДОУ |
| «День детской книги». Выставка любимых детских книг. Цель: Обогащать читательский опыт детей. Воспитывать желания и потребность читать книги, бережное отношение к книге. | 5-7 лет | 2 апреля | воспитатели |
| Тематическая неделя «Мы космонавты», приуроченная к Дню космонавтики 12 апреля Цель: познакомить детей с историей возникновения праздника день космонавтики, воспитывать уважение к героям космоса, развивать познавательные интересы у детей. | 4-7 лет | 08-11 апреля | воспитатели |
| Развлечение «Школа юных космонавтов» Цель: расширять и углублять знания дошкольников о космосе, развивать двигательную активность детей. | 5-7 лет | 12 апреля | музыкальный руководитель воспитатели |
| Выставка детских работ «Этот загадочный космос» | все группы | апрель | воспитатели ст. воспитатель |
| «Международный день земли» Цель: Формирование экологически грамотного поведения, бережного отношения к природе, желания детей конкретными делами и поступками украшать и любить свою Землю. Воспитывать чувство гордости за свою планету, уважение к природе и ее богатствам. | все группы | 22 апреля | воспитатели |
| ОД Проведение серии образовательных мероприятий по обогащению представлений о труде, о значении труда для общества. | все группы | апрель | воспитатели |
| Выставка рисунков «Не шути с огнем» ко дню пожарной охраны. Цель: Пропаганда и расширение знаний детей о пожарной безопасности и тушении пожара. Воспитывать уважение к профессии пожарных, их нелегкому труду. | 3-7 лет | 30 апреля | ст. воспитатель воспитатели |
| Праздник Весны и Труда | 3-7 лет | 1 мая | воспитатели |
| Тематический праздник ко Дню Победы. Цель: Воспитывать нравственные качества: инициативу, самостоятельность, дисциплину, взаимопомощь, дружбу; патриотические качества. | 3 - 7 лет | 9 мая | музыкальный руководитель воспитатели |

| | | | |
|--|------------|---------|--------------------------------|
| ОД Проведение образовательных мероприятий нравственно-патриотического характера, посвященных Дню Победы. | 3-7 лет | май | воспитатели |
| «День музеев» Виртуальная экскурсия в музей. Цель: Знакомство с музеями. Воспитывать у детей любовь к Родине, к ее истории и народной культуре. | 5-7 лет | 18 мая | музыкальный руководитель |
| День детских общественных организаций России | 5-7 лет | 19 мая | специалисты ДОУ |
| Районные соревнования «Веселые старты» | 6-7 лет | май | ст. воспитатель воспитатели |
| День славянской письменности и культуры. | 5-7 лет | 24 мая | специалисты ДОУ |
| Развлечение «День защиты детей» Цель: Создать условия для праздничного настроения у детей. Воспитывать чувство взаимопомощи, взаимовыручки и | все группы | 1 июня | специалисты ДОУ |
| День русского языка | 5-7 лет | 6 июня | специалисты ДОУ |
| Флэшмоб, посвященный Дню России. | 4-7 лет | 12 июня | специалисты ДОУ |
| Цель: прививать любовь к Родине. Воспитывать чувства патриотизма, гордости за свою страну, село, чувствовать свою причастность к ее жизни. | | | ст. воспитатель воспитатели |
| День памяти и скорби. | 5-7 лет | 21 июня | специалисты ДОУ |
| «Международный Олимпийский день». Развлечение: «Малые олимпийские игры». Цель: пропаганда ЗОЖ, воспитывать положительные эмоции. | 5 - 7 лет | 23 июня | воспитатели |
| ОД Проведение серии образовательных мероприятий по приобщению дошкольников к здоровому образу жизни. | все группы | июнь | воспитатели |
| «Международный день семьи, любви и верности». Беседа «Моя семья». Цель: приобщать дошкольников к семейным ценностям. Воспитывать любовь и уважение к своим близким. | все группы | 8 июля | воспитатели |
| «День Приморской символики» Беседы: Цель: воспитание патриотических чувств, любви к родному краю, селу, уважения к символам Приморья: флагу, гербу. | 4-7 лет | 17 июля | воспитатели |
| Выставка детских работ из бросового материала «Символы Приморского края» | все группы | июль | воспитатели |

| | | | |
|---|------------|------------|-----------------|
| Развлечение «День Нептуна» Цель: создать хорошее настроение. Вызвать в детях желание к соревнованиям, стремление к победе. Сплотить детский коллектив разных возрастов. | все группы | июль | воспитатели |
| Тематическая неделя «Неделя природы. Красная книга» Цель: формировать бережное отношение к окружающему природному миру. | все группы | июль | воспитатели |
| Комплекс досуговых мероприятий «Мой друг Светофор». 5 августа - Международный день Светофора Цель: формирование у детей устойчивого желания соблюдать правила дорожного движения, создание положительного эмоционального настроения, воспитание доброго отношения друг другу в совместной игровой деятельности. | все группы | 5 августа | воспитатели |
| День физкультурника | все группы | 12 августа | воспитатели |
| День флага России Беседы. Цель: Воспитание патриотических чувств, любви к Родине, уважения к символам страны: флагу, гимну России | 4-7 лет | 22 августа | воспитатели |
| «День флага России» спортивное развлечение Цель: Воспитание патриотических чувств, любви к Родине, уважения к символам страны: флагу, гимну России. | 5-6 лет | 22 августа | воспитатели |
| День российского кино | 4-7 лет | 27 августа | специалисты ДОУ |

3.6. Методическое обеспечение материалами и средствами обучения и воспитания для реализации Программы

| Образовательная область, направление образовательной деятельности | Список литературы (учебно-методические пособия, методические разработки, др.) |
|---|--|
| <i>Социально-коммуникативное развитие</i> | <p>Труд Куцакова Л.В. «Трудовое воспитание в детском саду» 3–7 лет. Лыкова И.А., Рыжова Н.А. «Труд в образовательной программе детского сада»</p> <p>ОБЖ И. А. Лыкова, В.А. Шипунова «Опасные предметы, существа и явления» Белая К.Ю. «Твоя безопасность» комплект книг по основам безопасности дошкольников Белая К.Ю.</p> |

«Основы безопасности» Комплекты для оформления родительских уголков в ДОО:

«Дорожные знаки» Для работы с детьми 4–7 лет.

Т.И. Данилова программа «Светофор»

Н.Н. Авдеева, О.Л. Князева Р.Б. Стеркина «Основы безопасности детей дошкольного возраста»

Лыкова И.А., Шипунова В.А. «Азбука безопасного общения и поведения»

Н.Н. Авдеева, О.Л. Князева, Р.Б. Стеркина учебно – «Безопасность»

Лыкова И.А., Шипунова В.А. «Дорожная азбука».

Лыкова И.А., Шипунова В.А. «Огонь — друг, огонь — враг»

Лыкова И.А., Шипунова В.А. Комплект дидактических пособий «Детская безопасность»:

1) «Безопасность на дороге»; 2) «Опасные явления в природе»; 3) «Пожарная безопасность»; 4) «Что такое хорошо и что такое плохо».

Абрамова Л. В., Слепцова И. Ф. «Социально-коммуникативное развитие дошкольников». (6–7 лет).

Р.С.Буре «Социально – нравственное воспитание дошкольников» 3-7 лет

Э.Я. Степаненкова «Сборник подвижных игр».

М.М. Борисова «Малоподвижные игры и игровые упражнения».

Дыбина О. В. «Ознакомление с предметным и социальным окружением Подготовительная к школе группа (6–7 лет).

Коломийченко Л.В. Комплект настольно-печатных игр по развитию социальных компетенций дошкольников. подготовительная группа.

Формирование гражданственности и патриотизма

Калашников Г. В. Гербы и символы. «История российского герба» наглядно-дидактическое пособие

Земскова-Названова Л. И. «Люби и знай родной свой край» занятия по краеведению с малышами.

Кокуева Л.В. «Я и моя родина». Программа воспитания, развития и саморазвития детей дошкольного возраста.

Г.Н. Абросимова «Патриотическое воспитание дошкольников средствами краеведо - туристской деятельности» пособие для реализации государственной программы «Патриотическое воспитание граждан Российской Федерации на 2001–2005 гг.

И.В. Богачева, В.Л. Гиненский «Мое отечество –

| | |
|---------------------------------------|--|
| | <p>Россия».</p> <p>Г.Н. Данилина «Дошкольнику – об истории и культуре России».</p> <p>Л.В. Кукуева «Духовно – нравственное воспитание дошкольников на культурных традициях своего народа».</p> <p>Г.А. Ковалева «Воспитывая маленького гражданина».</p> <p>М.Д. Маханева «Нравственно – патриотическое воспитание детей старшего дошкольного возраста».</p> <p>Серия художественных альбомов «С чего начинается Родина» для приобщения детей к народной культуре и ознакомления с традиционными промыслами. И.А. Лыковой.</p> <p>Н.В. Нищева, Ю.А. Кириллова «Я люблю Россию».</p> |
| <p><i>Познавательное развитие</i></p> | <p>Сенсорные эталоны и познавательные действия</p> <p>Л.А. Венгер «Воспитание сенсорной культуры ребенка от рождения до 6 лет»</p> <p>О.Е.Бережнова, Л.Л.Тимофеева «Проектирование образовательной деятельности в детском саду».</p> <p>Е.В. Лосева «Развитие познавательно-исследовательской деятельности у дошкольников».</p> <p>Н.Е. Веракса, А.Н. Веракса «Проектная деятельность дошкольников»</p> <p>Е.Е. Крашениников, О.Л. Холодова «Развитие познавательных возможностей у дошкольников»</p> <p>Савенков А.И. Маленький исследователь»</p> <p>Математические представления</p> <p>Математика в детском саду Демонстрационный материал: 3–7 лет. Раздаточный материал: 5–7 лет.</p> <p>Помораева И.А., Позина В.А. Формирование элементарных математических представлений: Подготовительная к школе группа (6–7 лет). (Конспекты занятий).</p> <p>Окружающий мир</p> <p>Юный эколог Авторская программа С. Н. Николаевой Юный эколог. Система работы в подготовительной к школе группе: 6–7 лет. Юный эколог. Календарь сезонных наблюдений (5–9 лет). Юный эколог. Народная педагогика в экологическом воспитании дошкольников.</p> |

| | |
|---|---|
| | <p>Методическое пособие. Приобщение дошкольников к природе в детском саду и дома. Методическое пособие. Система экологического воспитания дошкольников. Методическое пособие. Плакаты: «Где в природе есть вода», «Зачем люди ходят в лес», «Зачем пилят деревья», «Как лесник заботится о лесе», «Кому нужны деревья в лесу», «Лес — многоэтажный дом», «Пищевые цепочки», «Этого не следует делать в лесу». Картины из жизни диких животных: «Бурый медведь.</p> <p>Наглядное пособие с методическими рекомендациями», «Заяц-беляк. Наглядное пособие с методическими рекомендациями».</p> <p>Тимофеева Л.Л., Бережнова О.В. Познавательное развитие. Ребенок и окружающий мир. Методические рекомендации к программе "Мир открытый". Подготовительная группа детского сада.</p> <p>Природа</p> <p>Соломенникова О.А. «Ознакомление с природой в детском саду» Подготовительная к школе группа (6–7 лет).</p> <p>Т. В. Вострухина, Л.А. Кондрыкинская «Знакомим с окружающим миром».</p> <p>Шишкина В.А., Дедулевич М. Н. «Прогулки в природу» учебно-методическое пособие для воспитателей дошкольных образовательных учреждений.</p> |
| <p><i>Речевое развитие</i></p> | <p>Прописи для дошкольников: Подготовительная к школе группа. Д. Денисова, Ю. Дорожин.</p> <p>Развитие речи у малышей: Младшая группа. Д. Денисова, Ю. Дорожин.</p> <p>Развитие речи у дошкольников: Подготовительная к школе группа. Д. Денисова, Ю. Дорожин.</p> <p>Уроки грамоты для дошкольников: Подготовительная к школе группа. Д. Денисова, Ю. Дорожин.</p> <p>Гербова В.В. Развитие речи в детском саду: Подготовительная к школе группа (6–7 лет).</p> <p>Л.Е. Журова, Н.С. Варенцова «Обучение дошкольников грамоте».</p> <p>Е.В. Колесникова «От звука к букве» (обучение грамоте детей дошкольного возраста).</p> <p>Н.В. Нищева «Обучение грамоте детей дошкольного возраста».</p> <p>Хрестоматия для чтения в детском саду и дома 6-7 лет.</p> |
| <p><i>Художественно-эстетическое развитие</i></p> | <p>Изобразительная деятельность в детском саду» 6-7лет</p> <p>И.А. Лыкова</p> <p>«Аппликация в детском саду». Конспекты занятий 6-7 года Д.Н.Колдина</p> <p>«Лепка в детском саду». Конспекты занятий 6-7 года</p> |

| | |
|-----------------------------------|--|
| | <p>Д.Н.Колдина «Рисование в детском саду». Конспекты занятий 6-7 года Д.Н.Колдина «Народное искусство — детям» методическое пособие. Альбомы для творчества: «Городецкая роспись», «Дымковская игрушка», «Жостовский букет», «Каргопольская игрушка», «Мастерская гжели», «Мезенская роспись», «Полхов-Майдан», «Сказочная гжель», «Узоры Северной Двины», «Филимоновская игрушка», «Хохломская роспись», «Лепим народную игрушку», «Лубочные картинки». Наглядные пособия: «Городецкая роспись», «Дымковская игрушка», «Золотая хохлома», «Каргопольская игрушка», «Полхов-Майдан», «Сказочная гжель», «Филимоновская игрушка». Плакаты: «Гжель. Примеры узоров и орнаментов», «Гжель. Работы современных мастеров», «Полхов-Майдан. Примеры узоров и орнаментов», «Полхов-Майдан. Работы современных мастеров», «Филимоновская свистулька. Примеры узоров и орнаментов», «Филимоновская свистулька. Работы современных мастеров», «Хохлома. Примеры узоров и орнаментов», «Хохлома. Работы современных мастеров». Куцакова Л.В. Конструирование из строительного материала: Подготовительная к школе группа (6–7 лет)</p> |
| <p><i>Физическое развитие</i></p> | <p>Л.И. Пензулаева «Оздоровительная гимнастика». С.Ю. Федорова «Планы физкультурных занятий» 4-5 лет Л.И. Пензулаева «Физическая культура в детском саду» 4 -5 лет. Е.В. Сулим «Занятия по физической культуре в детском саду» (игровой стретчинг)</p> |

3.8. Глоссарий.

- **ОД** – образовательная область.
- **ФОП** – федеральная образовательная программа.
- **ФГОС ДО** – федеральный государственный образовательный стандарт дошкольного образования.
- **ЭОР** – электронный образовательный ресурс.
- **ВП** – воспитательная.